

Ársskýrsla Lánasjóðs
sveitarfélaga ohf.

2015

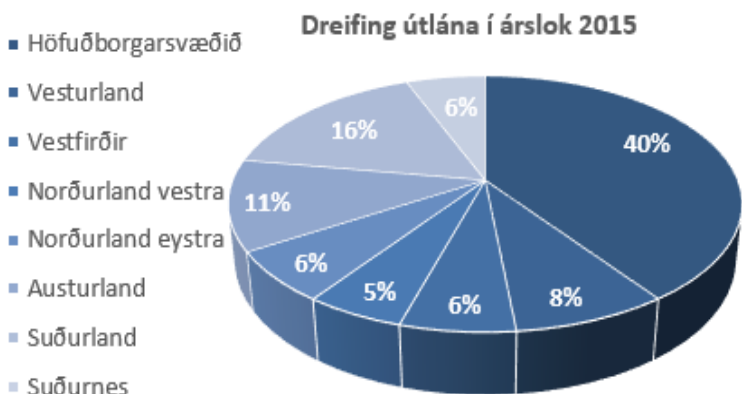
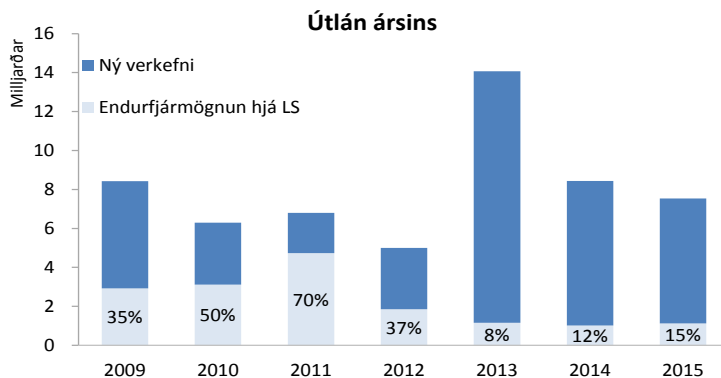
Ársskýrsla Lánasjóðs sveitarfélaga ohf. 2015

Almennt um Lánasjóð sveitarfélaga

Lánasjóður sveitarfélaga ohf. er lánafyrirtæki, sem starfar eftir hlutafélagalögum nr. 2/1995, lögum um fjármálafyrirtæki nr. 161/2002, lögum um sjóðinn nr. 150/2006 og er undir eftirliti Fjármálaeftirlitsins. Meginhlutverk Lánasjóðsins er að tryggja íslenskum sveitarfélögum, stofnunum þeirra og fyrirtækjum lánsfé á hagstæðum kjörum með veitingu lána eða ábyrgða. Útlán sjóðsins takmarkast við verkefni sem hafa almenna efnahagslega þýðingu.

Lánveitingar og útlánakjör

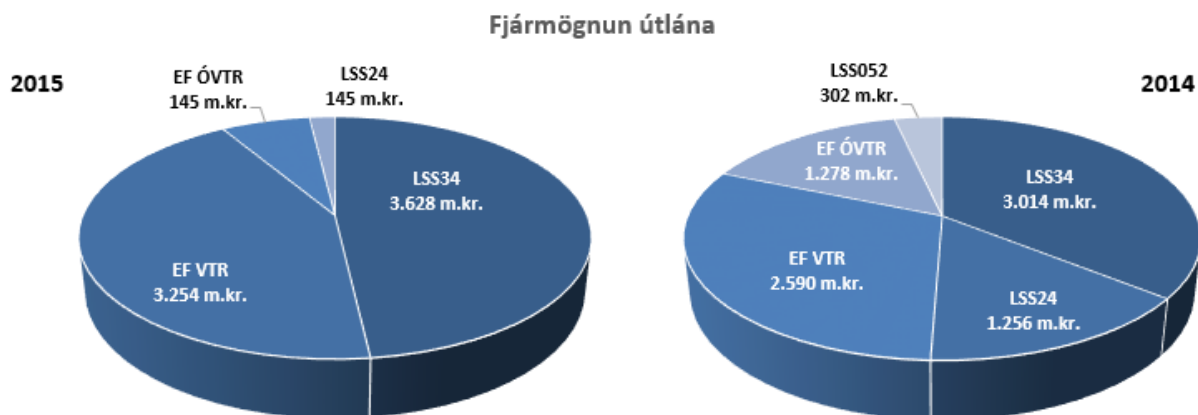
Útborguð langtímalán á árinu námu 7.532 milljónir króna samanborið við 8.439 milljónir króna árið áður. Útlán ársins 2015 voru í takti við það sem hefur verið síðustu ár, en aukning sem varð 2013 skýrðist einkum af tveimur stórum lánveitingum, samtals að fjárhæð 7.800 milljónir króna. Hér til hliðar má sjá þróun lánveitingar sjóðsins undanfarin 7 ár.



Útlán sjóðsins hafa dreifst ágætlega um land allt líkt og sjá má á myndinni hér til hliðar sem sýnir skiptingu heildar útlánasafns Lánasjóðsins á milli landshluta í árslok 2015.

Á árinu 2015 var rúmur helmingur útlána sjóðsins fjármagnaður með útgáfu skuldabréfa og tæplega helmingur af eigin fé. Útlánakjör sjóðsins ráðast af þeim skuldabréfum sem Lánasjóðurinn selur á markaði og eru endurlán með sömu grunnkjörum

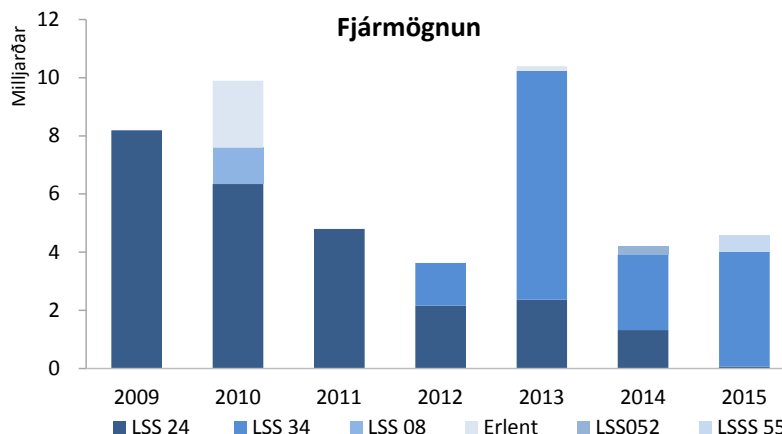
og lántökur sjóðsins að viðbættu 0,05% vaxtaálagi til að koma til móts við rekstrarkostnað auk 0,15% vaxtaálags til að mæta beinum útlögðum kostnaði við útgáfu og viðskiptavakt sjóðsins. Lánasjóðurinn veitir einnig verðtryggð og óverðtryggð, uppgreiðanleg útlán af eigin fé sjóðsins með breytilegum vöxtum sem ráðast af undangengnum kjörum í skuldabréfaútboðum sjóðsins.



Sjóðurinn hefur aldrei tapað útláni frá því að hann hóf starfsemi árið 1967 og hefur því engan afskriftareikning útlána í bóku sínum. Sveitarfélög hafa heimild í lögum til að veita sjóðnum veð í tekjum sínum sem tryggingu fyrir lánum sem þau taka hjá sjóðnum. Í árslok voru 99% útlána sjóðsins til sveitarfélaga og fyrirtækja í þeirra eigu með slíkt veð. Vanskil í árslok 2015 voru engin.

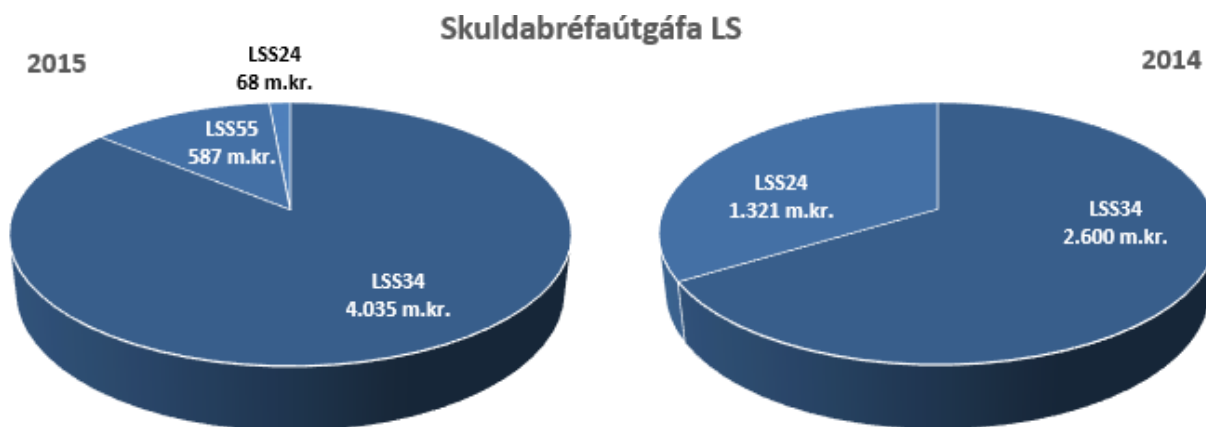
Lántökur og lánskjör

Lánasjóðurinn fjármagnar fyrst og fremst lánveitingar sínar með útgáfu skuldabréfaflokka sinna LSS24 og LSS34 og á árinu 2015 var í fyrsta sinn gefið út í flokki LSS55. Sjóðurinn hefur fyrr á árum gefið út fleiri flokka skuldabréfa sem og tekið erlend lán hjá aðilum líkt og Þróunarbanka Evrópuráðsins og NIB. Myndin hér til hliðar sýnir lántökur sjóðsins frá árinu 2009.



Á árinu 2015 fóru fram skuldabréfaútboð á innlendum skuldabréfamarkaði í þeim tilgangi að afla fjár til að endurlána sveitarfélögum. Haldin voru samtals 9 útboð í skuldabréfaflokkum sjóðsins LSS24, LSS34 og LSS55 og var heildarsöluvirði þeirra útboða 4,7 milljarðar króna.

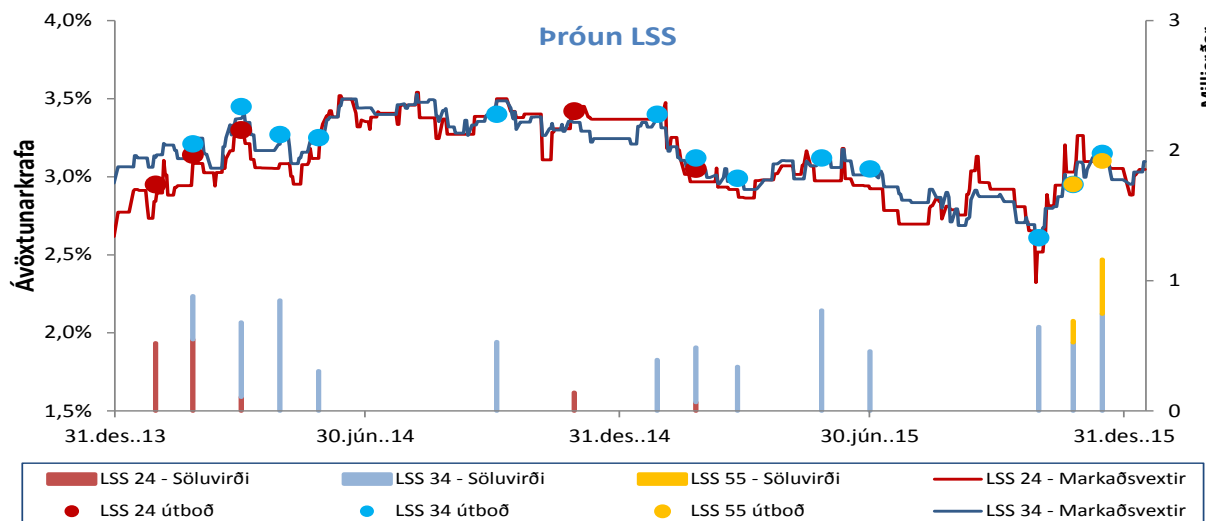
Til samanburðar voru á árinu 2014 voru einnig haldin 9 útboð og var heildarsöluvirði þeirra útboða 3,9 milljarðar króna.



Í árslok 2015 var útgefið nafnverð í flokki LSS24 31,9 milljarðar króna og útgefið nafnverð í flokki LSS34 20,1 milljarðar króna. Einnig var útgefið nafnverð í flokki LSS55 í árslok rúmar 600 milljónir króna.

Skuldabréf Lánasjóðsins hafa verið tekin til viðskipta á Aðalmarkaði NASDAQ Iceland hf.

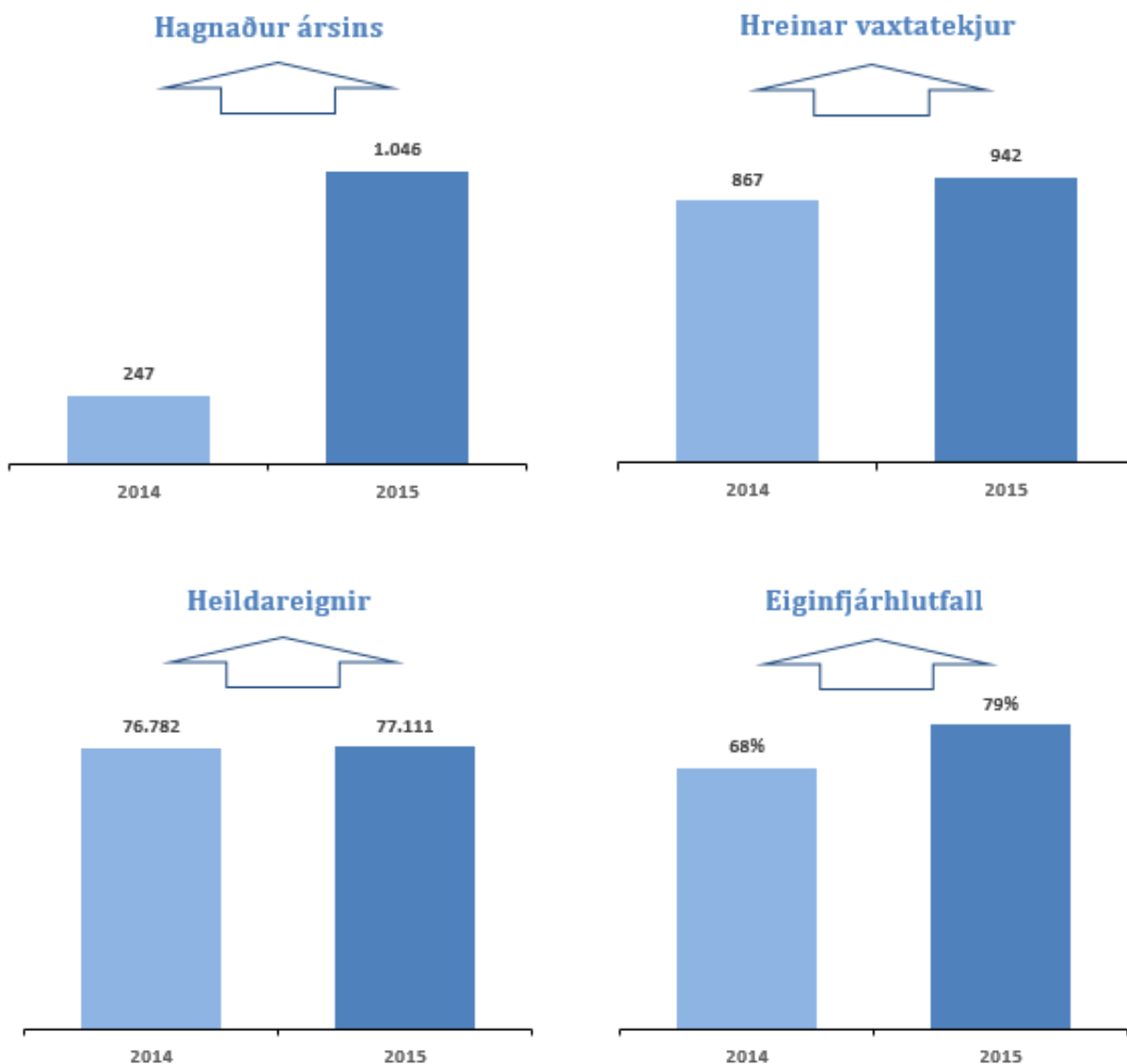
Einnig hefur sjóðurinn gert samninga um viðskiptavakt með skuldabréf sín í flokkum LSS24 og LSS34 þar sem aðalmiðlarar sjóðsins Arion banki, Íslandsbanki, Landsbankinn og Kvika banki sjá um að viðhalda markaðshæfi og seljanleika bréfanna



Rekstur og afkoma ársins

Hagnaður ársins nam 1.046 milljónum króna samanborið við 247 milljónir króna árið 2014. Afkoma ársins fyrir óreglulega liði nam 818 milljónum króna samanborið við 711 milljónir króna árið 2014. Mismunur á milli ára skýrist af tekjufærslu á árinu vegna dóms Hæstaréttar þar sem Lánasjóðurinn var dæmdur til að greiða Slökkviliði höfuðborgarsvæðisins 190 m.kr. vegna gengisláns. Það er lækkun frá dómi Héraðsdóms úr 370,4 m.kr, samtals 246,4 og því um tekjufærslu að ræða. Ef ekki væri fyrir þá tekjufærslu væri afkoma ársins í samræmi við undanfarin ár.

Heildareignir sjóðsins í lok ársins voru 77.111 milljónir króna samanborið við 76.782 milljónir króna í árslok 2014. Útlán sjóðsins námu 71.575 milljónum króna í lok ársins samanborið við 71.347 í árslok 2014. Þá nam eigið fé 16.712 milljónum króna á móti 15.666 milljónum króna í árslok 2014 og hefur hækkað um 7% á árinu. Vegið eiginfjárhlutfall samkvæmt 84. gr. laga um fjármálafyrirtæki er 79% en var 68% í árslok 2014.



Stefnur frá lánþegum/eigendum

Lánasjóðurinn hefur frá 1. júlí 2001 veitt lán í erlendri mynt að verðmæti samtals 15.376 milljónir króna miðað við upphaflegt verðmæti hvers láns umreiknað í íslenskar krónur. Stjórn Lánasjóðsins hefur ítrekað fjallað um lánasafnið útfrá þeim dómum sem fallið hafa undanfarin ár vegna ólögmætrar gengistryggingar (þ.e. verðtryggingu lána í íslenskum krónum miðað við þróun erlendra gjaldmiðla) og hefur verið á þeirri skoðun að lánasamningar sjóðsins hafi verið gerðir í samræmi við ríkjandi lög.

Fjögur lánamál hafa farið fyrir dómstóla vegna ágreinings um það hvort lán séu í erlendri mynt eða bundin ólögmætri gengistryggingu.

Þann 2. október 2014 staðfesti Hæstiréttur niðurstöðu Héraðsdóms Reykjavíkur frá 11. nóvember 2013 í máli Sveitarfélagsins Skagafjarðar gegn Lánasjóði sveitarfélaga. Lánasjóðnum er í dómnum gert að leiðrétta það lán sem ágreiningur var um, þar sem dómurinn telur það hafa verið í íslenskum krónum og með ólögmætri gengistryggingu. Endanleg niðurfærsla í árslok 2014 vegna þessa láns var 89 milljónir króna.

Þann 17. desember 2015 féll dómur Hæstaréttar í áfrýjun á dómi í máli Slökkviliðs Höfuðborgarsvæðisins bs. gegn Lánasjóði sveitarfélaga ohf. Í dómi Hæstaréttar er viðurkennt að lán sem ágreiningur var um hafi að hluta til verið í íslenskum krónum og bundið ólögmætri gengistryggingu í skilningi 13. og 14. gr. laga nr. 38/2001 um vexti og verðtryggingu. Í dómi Hæstaréttar er Lánasjóði sveitarfélaga gert að greiða Slökkviliði Höfuðborgarsvæðisins 190 milljónir króna með dráttarvöxtum.

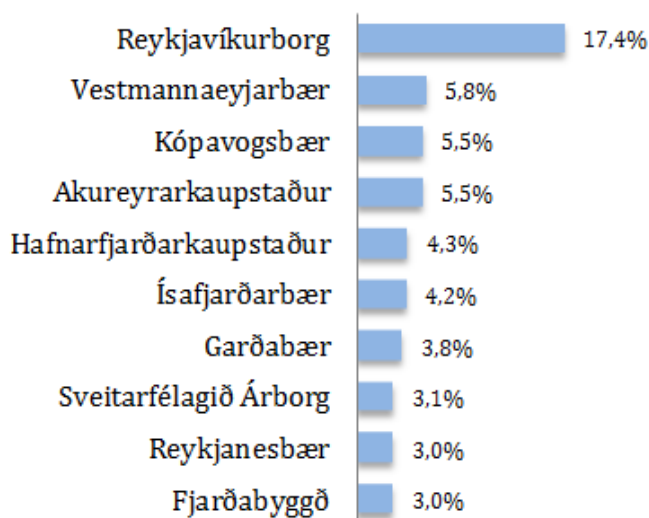
Þessi tvö lán eru einu lánin í lánasafni Lánasjóðs sveitarfélaga þar sem hvorki var tiltekin fjárhæð erlendra mynta né hlutfall þeirra í meginmáli lánssamnings. Lánasjóður sveitarfélaga telur þau sjónarmið sem dómarnir um þessi tvö lán byggja á ekki eiga við um önnur lán í lánasafni sjóðsins enda hafi þessi tvö lán sérstöðu að framangreindu leyti en eru þó ekki að öllu leyti sambærileg.

Þann 21. maí 2015 staðfesti Hæstiréttur niðurstöðu Héraðsdóms Reykjavíkur frá 2. október 2014 í máli Fjarðabyggðar gegn Lánasjóði sveitarfélaga þar sem staðfest var að um erlent lán væri að ræða.

Þann 18. desember 2015 féll dómur í Héraðsdómi Reykjavíkur í máli Hitaveitu Egilstaða og Fella (HEF) gegn Lánasjóði sveitarfélaga þar sem staðfest var að um erlent lán væri að ræða.

Hluthafar

Hluthafar sjóðsins eru 74, en hann er alfarið í eigu sveitarfélaga landsins. Reykjavíkurborg er eini hluthafinn sem á meira en 10% í sjóðnum með 17,4% hlut en 10 stærstu hluthafarnir eiga samtals 56% hlut í sjóðnum. Hér til hægri má sjá lista yfir 10 stærstu hluthafa sjóðsins.



Stjórnendur og stjórnarhættir

Framkvæmdastjóri Lánasjóðsins

Óttar Guðjónsson, framkvæmdastjóri. Óttar hefur verið framkvæmdastjóri sjóðsins frá því haustið 2008. Hann hefur starfað á fjármálamarkaði frá árinu 1992 og hefur m.a. starfað á Íslandi hjá Íslandsbanka, Kaupþingi, og Landsbréfum og á Englandi hjá SEB og Raphael&Sons. Óttar er með MSc í fjármálum frá London Business School og MSc og BSc í hagfræði frá Háskóla Íslands.



Stjórn Lánasjóðsins

Núverandi stjórn var kjörin á aðalfundi sjóðsins sem fram fór í Salnum Kópavogi þann 17. apríl 2015 og hana skipa:

Magnús B. Jónsson, stjórnarformaður. Magnús hefur setið sem formaður stjórnar Lánasjóðs sveitarfélaga frá árinu 2003. Hann er sveitarstjóri Sveitarfélagsins Skagastrandar og hefur starfað sem slíkur frá árinu 1990. Auk þess situr hann margvíslegum nefndum, ráðum og stjórnnum.

Kristinn Jónasson, varaformaður stjórnar. Kristinn hefur setið í stjórn Lánasjóðs sveitarfélaga frá árinu 2000 og þar af sem varaformaður frá árinu 2005. Kristinn er rekstrarfræðingur frá Háskólanum á Bifröst og er bærarstjóri Snæfellsbæjar. Hann hefur starfað sem bærarstjóri frá árinu 1998 og situr að auki í margvíslegum nefndum, ráðum og stjórnnum.

Elliði Vignisson, aðalmaður í stjórn. Elliði hefur setið í stjórn Lánasjóðs sveitarfélaga frá árinu 2010. Elliði er bærarstjóri Vestmannaeyjabæjar og hefur starfað sem slíkur frá árinu 2006. Elliði er menntaður sálfræðingur frá Háskóla Íslands auk þess sem hann hefur kennsluréttindi og meistarapróf í klínískri sálfræði frá University of Copenhagen. Einnig situr hann margvíslegum nefndum, ráðum og stjórnnum.

Helga Benediktsdóttir, aðalmaður í stjórn og formaður endurskoðunarnefndar LS. Helga hefur setið í stjórn Lánasjóðs sveitarfélaga frá árinu 2012 og sem formaður endurskoðunarnefndar sjóðsins frá maí 2013. Hún starfar sem deildarstjóri fjárstýringardeildar innan fjármálaskrifstofu Reykjavíkurborgar og hefur starfað sem slík frá árinu 2012. Þar áður var hún framkvæmdastjóri viðskiptaþjónustu og innri málefna Teris á árunum 2006-2011. Helga er menntaður viðskiptafræðingur frá Háskóla Íslands og hefur auk þess lokið ýmsum námskeiðum frá Endurmenntunardeild Háskóla Íslands á sviði viðskiptafræða.

Eydís Ásbjörnsdóttir, aðalmaður í stjórn. Eydís hefur setið í stjórn Lánasjóðs sveitarfélaga frá árinu 2015. Eydís hefur verið bærarfulltrúi í Fjarðabyggð frá 2010 og er framhaldsskólakennari í Verkmenntaskóla Austurlands. Eydís er með meistararéttindi í hársnyrtiðn ásamt því að hafa lokið námi í kennslufræði til kennsluréttinda frá Háskólanum á Akureyri. Auk þess situr hún í margvíslegum nefndum, ráðum og stjórnnum.



Stjórnarhættir LS

Stjórn Lánasjóðsins leitast við að viðhalda góðum stjórnunarháttum og fylgja "Leiðbeiningum um stjórnarhætti fyrirtækja" sem Viðskiptaráð Íslands, Samtök atvinnulífsins og Nasdaq Iceland hf. gáfu út árið 2015. Í mars 2013 veitti Rannsóknarmiðstöð um stjórnarhætti Lánasjóðnum viðurkenningu sem Fyrirmyndarfyrirtæki í góðum stjórnarháttum og var sú viðurkenning seinast uppfærð í mars 2015.

Stjórnin hefur sett sér starfsreglur þar sem valdsvið hennar og verkefni eru skilgreind. Í þessum reglum er meðal annars að finna reglur um boðun stjórnarfunda, lögmæti ályktana, reglur um fundarsköp, vanhæfisástæður og hagsmunatengsl, verksvið gagnvart framkvæmdastjóra og fleira. Starfsreglur stjórnar eru aðgengilegar á vefsíðu félagsins (www.lanasjodur.is).

Stjórn félagsins ákveður starfskjör framkvæmdastjóra og hittir endurskoðendur reglulega auk þess sem stjórn hefur skipað endurskoðunarnefnd til að vera sér innan handar varðandi eftirlit með vinnuferlum reikningsskila, áhættustýringar og innra eftirlits.

Í ljósi sérstöðu Lánasjóðs sveitarfélaga ohf. eru eftirfarandi frávík frá fylgni við leiðbeiningar um stjórnarhætti fyrirtækja:

Ekki er starfrækt starfskjaranefnd fyrir Lánasjóð sveitarfélaga þar sem sjóðurinn hefur einungis þrjá starfsmenn. Hins vegar er fyrir hendi starfskjarastefna í sjóðnum og er hún lögð fyrir aðalfund félagsins á hverju ári. Laun og önnur kjör starfsmanna og stjórnar eru í fullu samræmi við starfskjör hjá Sambandi íslenskra sveitarfélaga.

Kjörnefnd hefur sama hlutverk og kallað er Tilnefningarnefnd í leiðbeiningum um stjórnarhætti fyrirtækja. Kjörnefnd er ekki kosin af hluthöfum heldur er hún skipuð af stjórn sjóðsins í upphafi hvers árs og starfar hún samkvæmt starfsreglum sem stjórn Lánasjóðsins setur henni.

Á árinu 2015 voru haldnir 14 stjórnarfundir og 8 fundir í endurskoðunarnefnd og var fundarsókn eftirfarandi:

Fundarsókn stjórnarmanna og nefndarmanna endurskoðunarnefndar		
Núverandi og fyrrverandi stjórnar- og nefndarmenn	Stjórnarfundir	Endurskoðunarnefnd
Magnús B. Jónsson, stjórnarformaður	14	
Kristinn Jónasson, varaformaður	14	
Elliði Vignisson, aðalmaður	13	
Helga Benediktsdóttir, aðalmaður og form. endursk.nefndar	14	8
Eydís Ásbjörnsdóttir, aðalmaður	9	
Svanfríður Jónasdóttir, fv. aðalmaður	5	
Birgir L. Blöndal, endurskoðunarnefnd		8
Anna Skúladóttir, endurskoðunarnefnd		6

Horfur framundan

Lánasjóðurinn mun starfa í meginatriðum líkt og undanfarin ár þar sem unnið hefur verið að eflingu á starfsemi hans og aukinni þjónustu við sveitarfélögin með því að nýta gott lánstraust sjóðsins til að útvega sveitarfélögunum lánsfé á hagstæðum kjörum. Væntingar stjórnenda standa til að afkoma af hefðbundinni starfsemi verði í samræmi við það sem verið hefur undanfarin ár.



Lánasjóður sveitarfélaga ohf.

Ársreikningur 2015

Efnisyfirlit

Bls.

Skýrsla stjórnar og framkvæmdastjóra	2
Áritun óháðs endurskoðanda	3
Rekstrarreikningur og yfirlit um heildarafkomu	4
Efnahagsreikningur	5
Eiginfjárfirlit	6
Sjóðstremisýfirlit	7
Skýringar	8-26

Skýrsla stjórnar og framkvæmdastjóra

Lánasjóður sveitarfélaga ohf. er lánafyrirtæki, sem starfar eftir hlutafélagalögum nr. 2/1995, lögum um fjármálafyrirtæki nr. 161/2002, lögum um sjóðinn nr. 150/2006 og er undir eftirliti Fjármálaeftirlits. Meginhlutverk Lánasjóðsins er að tryggja íslenskum sveitarfélögum, stofnunum þeirra og fyrirtækjum lánsfé á hagstæðum kjörum með veitingu lána eða ábyrgða. Útlán sjóðsins takmarkast við verkefni sem hafa almenna efnahagslega þýðingu. Hjá Lánasjóðnum starfa þrír starfsmenn líkt og verið hefur frá árinu 2009.

Afkoma og efnahagur

Samkvæmt rekstrarreikningi nam hagnaður ársins 1.046 milljónum króna samanborið við 247 milljónir króna árið 2014. Stjórn sjóðsins leggur til að á árinu 2016 verði arður að fjárhæð 523 milljónir króna greiddur til hluthafa.

Heildareignir sjóðsins í árslok voru 77.111 milljónir króna á móti 76.782 milljónum króna í árslok 2014. Útlán sjóðsins námu 71.575 milljónum króna í lok árs samanborið við 71.347 í árslok 2014. Þá nam eigið fé 16.712 milljónum króna á móti 15.666 milljónum króna í árslok 2014 og hefur hækkað um 7% á tímabilinu. Vegið eiginfjárhlutfall samkvæmt lögum um fjármálafyrirtæki er 79% en var 68% í árslok 2014.

Hluthafar sjóðsins eru 74, en hann er í eigu sveitarfélaga landsins. Reykjavíkurborg er eini hluthafinn sem á meira en 10% í sjóðnum með 17,5% hlut en samtals eiga 10 stærstu hluthafar sjóðsins 56%. Sundurliðun hluthafa sjóðsins má finna í skýringu 28.

Stjórnunarhættir

Stjórn Lánasjóðsins leitast við að viðhalda góðum stjórnunarháttum og fylgja "Leiðbeiningum um stjórnarhætti fyrirtækja" sem Viðskiptaráð Íslands, Samtök atvinnulífsins og Nasdaq Iceland hf. gáfu út árið 2015. Í mars 2013 veitti Rannsóknarmiðstöð um stjórnarhætti Lánasjóðnum viðurkenningu sem Fyrirmyndarfyrirtæki í góðum stjórnarháttum og var sú viðurkenning seinast uppfærð í mars 2015. Til frekari upplýsinga er vísað í ársskýrslu sjóðsins.

Yfirlýsing stjórnar og framkvæmdastjóra

Samkvæmt bestu vitneskju stjórnar og framkvæmdastjóra er ársreikningur sjóðsins saminn í samræmi við alþjóðlega reikningsskilastaðla eins og þeir hafa verið staðfestir af Evrópusambandinu og ákvæði ársreikningalaga nr. 3/2006 og gefur hann að mati stjórnar og framkvæmdastjóra glögga mynd af eignum og skuldum, fjárhagsstöðu 31. desember 2015 og rekstrarafkomu sjóðsins vegna ársins 2015.

Stjórn Lánasjóðs sveitarfélaga ohf. og framkvæmdastjóri staðfesta hér með ársreikning félagsins fyrir árið 2015 með undirritun sinni.

Reykjavík, 17. mars 2016



Magnús B. Jónsson
stjórnarformaður



Eydis Ásbjörnsdóttir



Kristinn Jónasson



Elliði Vignisson



Óttar Guðjónsson
framkvæmdastjóri

Helga Benediktsdóttir



Áritun óháðs endurskoðanda

Til stjórnar og hluthafa Lánasjóðs sveitarfélaga ohf.

Við höfum endurskoðað meðfylgjandi ársreikning Lánasjóðs sveitarfélaga ohf. fyrir árið 2015. Ársreikningurinn hefur að geyma skýrslu stjórnar, rekstrarreikning og yfirlit um heildarafkomu, efnahagsreikning, eiginfjárfirlit, yfirlit um sjóðstreymi og upplýsingar um mikilvægar reikningsskilaaðferðir og aðrar skýringar.

Ábyrgð stjórnar og framkvæmdastjóra á ársreikningnum

Stjórn og framkvæmdastjóri eru ábyrg fyrir gerð og framsetningu ársreikningsins í samræmi við alþjóðlega reikningsskilastaðla eins og þeir hafa verið samþykktir af Evrópusambandinu og fyrir því að innleiða innra eftirlit að því marki sem þeir telja nauðsynlegt til að gera þeim kleift að gera ársreikning, sem er í meginatriðum án verulegra annmarka, hvort sem er vegna sviksemi eða mistaka.

Ábyrgð endurskoðenda

Ábyrgð okkar felst í því álit sem við látum í ljós á ársreikningnum á grundvelli endurskoðunarinnar. Endurskoðað var í samræmi við alþjóðlega endurskoðunarstaðla. Samkvæmt þeim ber okkur að fara eftir settum siðareglum og skipuleggja og haga endurskoðuninni þannig að nægjanleg víska fái um að ársreikningurinn sé án verulegra annmarka.

Endurskoðun felur í sér aðgerðir til staðfestingar á fjárhæðum og skýringum í ársreikningnum. Val endurskoðunaraðgerða byggir á faglegu mati endurskoðandans, meðal annars á þeirri hættu að verulegir annmarkar séu á ársreikningnum, hvort sem er af völdum sviksemi eða mistaka. Við áhættumatið er tekið tillit til þess innra eftirlits félagsins sem varðar gerð og framsetningu ársreikningsins, til þess að skipuleggja viðeigandi endurskoðunaraðgerðir, en ekki til þess að gefa álit á virkni innra eftirlits fyrirtækisins. Endurskoðun felur einnig í sér mat á þeim reikningsskilaaðferðum og matsaðferðum sem stjórnendur nota við gerð ársreikningsins sem og mat á framsetningu hans í heild.

Við teljum að við endurskoðunina höfum við aflað nægilegra og viðeigandi gagna til að byggja álit okkar á.

Álit

Það er álit okkar að ársreikningurinn gefi glögga mynd af afkomu félagsins á árinu 2015, efnahag þess 31. desember 2015 og breytingu á handbæru fé á árinu 2015, í samræmi við alþjóðlega reikningsskilastaðla eins og þeir hafa verið samþykktir af Evrópusambandinu og að skýrsla stjórnar hafi að geyma þær upplýsingar, komi þær ekki fram annars staðar í ársreikningnum, sem þar ber að veita í samræmi við lög um ársreikninga.

Reykjavík, 17. mars 2016

PricewaterhouseCoopers ehf

Arna G. Tryggvadóttir

Arna G. Tryggvadóttir
löggiltur endurskoðandi

Rekstrarreikningur og yfirlit um heildarafkomu

1. janúar til 31. desember 2015

	Skýr.	2015	2014
Vaxtatekjur og verðbætur		4.238.842.714	3.738.806.214
Vaxtagjöld og verðbætur		(3.297.145.651)	(2.871.936.394)
Hreinar vaxtatekjur	5	<u>941.697.063</u>	<u>866.869.820</u>
Hreinar tekjur af fjáreignum tilgreindum á gangvirði	6	57.732.144	13.201.445
Hreinn gjaldeyrismunur	7	1.845.803	1.983.800
Aðrar rekstrartekjur		<u>59.577.947</u>	<u>15.185.245</u>
Hreinar rekstrartekjur		1.001.275.010	882.055.065
Laun og launatengd gjöld	8	79.761.272	69.248.131
Kostnaður vegna skuldabréfaútgáfu	9	42.791.172	41.854.307
Árgjöld og eftirlitsgjöld FME		7.173.000	6.467.000
Annar rekstrarkostnaður	10	51.954.614	52.231.226
Afskriftir	17	1.195.628	1.195.628
Almennur rekstrarkostnaður		<u>182.875.686</u>	<u>170.996.292</u>
Niðurfærsla vegna erlends láns	18	(227.338.059)	463.690.088
Hagnaður og heildarhagnaður ársins		<u><u>1.045.737.383</u></u>	<u><u>247.368.685</u></u>
Hagnaður á hlut			
Grunnhagnaður og þynntur hagnaður á hlut	11	0,21	0,05

Efnahagsreikningur 31. desember 2015

	Skýr.	2015	2014
Eignir			
Innstæður í Seðlabanka	12	5.163.730.450	4.255.950.383
Kröfur á lánastofnanir	13	12.126.733	50.549.537
Útlán og kröfur	14	71.133.684.457	71.347.411.516
Skammtímaútlán	15	441.145.278	0
Fjáreignir tilgreindar á gangvirði	16,19	313.134.841	1.079.913.877
Rekstrarfjármunir	17	45.433.840	46.629.468
Aðrar eignir		1.847.794	1.725.706
Eignir samtals		<u>77.111.103.393</u>	<u>76.782.180.487</u>
Skuldir			
Verðbréfaútgáfa	20	54.381.643.307	52.833.058.917
Aðrar langtímalántökur	21	5.504.996.185	7.232.018.018
Skammtímalántökur	22	433.894.691	510.735.547
Skuld við sveitarfélög og fyrirtæki þeirra	18	0	473.731.179
Lífeyrisskuldbinding	23	71.000.943	59.332.922
Aðrar skuldir	24	7.371.497	6.844.517
Skuldir samtals		<u>60.398.906.623</u>	<u>61.115.721.100</u>
Eigið fé			
Hlutafé		5.000.000.000	5.000.000.000
Lögbundinn varasjóður		1.250.000.000	1.250.000.000
Óráðstafað eigið fé		10.462.196.770	9.416.459.387
Eigið fé samtals	25	<u>16.712.196.770</u>	<u>15.666.459.387</u>
Skuldir og eigið fé samtals		<u>77.111.103.393</u>	<u>76.782.180.487</u>

Eiginfjárfirlit 1. janúar til 31. desember 2015

	Hlutfé	Lögbundinn varasjóður	Óráðstafað eigið fé	Samtals
Breytingar á eigin fé 2014				
Eigið fé 1. janúar 2014	5.000.000.000	1.250.000.000	9.527.090.702	15.777.090.702
Arðgreiðsla vegna ársins 2013			(358.000.000)	(358.000.000)
Hagnaður ársins og heildarhagnaður			247.368.685	247.368.685
Eigið fé 31. desember 2014	5.000.000.000	1.250.000.000	9.416.459.387	15.666.459.387
Breytingar á eigin fé 2015				
Eigið fé 1. janúar 2015	5.000.000.000	1.250.000.000	9.416.459.387	15.666.459.387
Hagnaður ársins og heildarhagnaður			1.045.737.383	1.045.737.383
Eigið fé 31. desember 2015	5.000.000.000	1.250.000.000	10.462.196.770	16.712.196.770

Sjóðstreymisyfirlit 1. janúar til 31. desember 2015

	Skýr.	1.1.-31.12.2015	1.1.-31.12.2014
Rekstrarhreyfingar			
Hagnaður ársins og heildarhagnaður		1.045.737.383	247.368.685
Rekstrarliðir sem ekki hafa áhrif á fjárstreymi:			
Hreinar vaxtatekjur teknar út		(941.697.063)	(866.869.820)
Verðbætur, gengismunur og áfallnir vextir og aðrar breytingar		6.953.471	(83.500.561)
Lífeyrisskuldbinding, hækkun	23	11.668.021	2.797.753
Afskriftir	17	1.195.628	1.195.628
Varúðarfærsla, (tekjufærsla)/gjaldfærsla	18	(227.338.059)	473.731.179
		<u>(1.149.218.002)</u>	<u>(472.645.821)</u>
Breytingar á rekstrartengdum eignum og skuldum			
Veitt langtímalán		(7.532.300.000)	(8.501.325.673)
Innheimt langtímalán		8.466.084.532	7.076.818.593
Fjáreignir á gangvirði, lækkun/(hækkun)		793.873.630	(954.846.059)
Skammtímalán veitt af sjóðnum, (hækkun)		(440.000.000)	0
Skammtímalán tekin af sjóðnum, (lækkun) / hækkun		(74.989.002)	154.290.300
Aðrar eignir, (hækkun)/lækkun		(122.088)	227.125
Aðrar skuldir, hækkun/(lækkun)		526.980	(1.121.272)
Fengnir vextir		2.999.938.661	3.057.631.426
Greiddir vextir		<u>(2.148.974.749)</u>	<u>(2.195.647.509)</u>
		2.064.037.964	(1.363.973.069)
Handbært fé frá rekstri (til rekstrar)		1.960.557.345	(1.589.250.205)
Fjármögnunarhreyfingar			
Lántaka		4.680.275.599	3.915.187.592
Afborganir langtímalána		(5.526.962.682)	(5.280.269.031)
Greiðsla vegna dómsmála	18	(246.393.120)	0
Arðgreiðsla til sveitarfélaga		0	(358.000.000)
		<u>(1.093.080.203)</u>	<u>(1.723.081.439)</u>
Hækkun/(lækkun) á handbæru fé		867.477.142	(3.312.331.644)
Áhrif gengisbreytinga á handbært fé		1.880.121	1.801.045
Handbært fé í ársbyrjun		<u>4.306.499.920</u>	<u>7.617.030.519</u>
Handbært fé í lok árs		<u>5.175.857.183</u>	<u>4.306.499.920</u>
Sundurliðun handbærs fjár			
Innstæður í Seðlabanka		5.163.730.450	4.255.950.383
Kröfur á lánastofnanir		12.126.733	50.549.537
		<u>5.175.857.183</u>	<u>4.306.499.920</u>

Skýringar

1. Almennar upplýsingar

Lánasjóður sveitarfélaga ohf. er opinbert hlutafélag í eigu íslenskra sveitarfélaga. Lánasjóðurinn er lánaþyriræki, sem starfar eftir hlutafélagalögum og lögum um fjármálaþyriræki og er undir eftirliti Fjármálaeftirlitsins. Meginhlutverk Lánasjóðsins er að tryggja íslenskum sveitarfélögum, stofnunum þeirra og þyrirækjum lánsfé á hagstæðum kjörum með veitingu lána eða ábyrgða. Útlán hans takmarkast við verkefni sem hafa almenna efnahagslega þýðingu.

Lánasjóður sveitarfélaga er með heimilisfesti á Íslandi. Aðsetur sjóðsins er að Borgartúni 30, Reykjavík.

Lánasjóðurinn hefur gefið út skuldabréf sem tekin eru til viðskipta í NASDAQ OMX Iceland hf. og er viðskiptavakt með hluta bréfanna.

Stjórn Lánasjóðs sveitarfélaga ohf. samþykkti ársreikning sjóðsins þann 17. mars 2016.

2. Yfirlit um helstu reikningsskilaaðferðir

Helstu reikningsskilaaðferðir sem beitt var við gerð þessa ársreiknings eru tilgreindar hér á eftir. Þessum aðferðum var beitt á samræmdan hátt á öll tímabilin sem birt eru í reikningsskilunum, nema annað sé tekið fram.

2.1 Yfirlýsing um að alþjóðlegum reikningsskilastöðlum sé fylgt

Ársreikningur Lánasjóðs sveitarfélaga ohf. er gerður í samræmi við alþjóðlega reikningsskilastaðla (IFRS) eins og þeir hafa verið samþykktir af Evrópusambandinu.

2.2 Grundvöllur reikningsskilanna

Ársreikningurinn er gerður samkvæmt kostnaðarverðsaðferð að undanskildum fjáreignum sem tilgreindar eru á gangvirði.

2.3 Nýir staðlar og breytingar á stöðlum

a) *Reikningsskilastaðlar, lagfæringar og túlkanir sem tóku gildi 1. janúar 2015 og hafa áhrif á ársreikninginn.*

Það voru engir nýir IFRS staðlar eða túlkanir á stöðlum sem tóku gildi á árinu 2015 og hafa veruleg áhrif á reikningsskilin. Á árinu tóku gildi breytingar á nokkrum stöðlum, sem hafa lítil eða engin áhrif á félagið.

b) *Reikningsskilastaðlar, lagfæringar og túlkanir sem hafa verið útgefnir en hafa ekki tekið gildi.*

Eftirfarandi nýir staðlar hafa verið útgefnir en hafa ekki tekið gildi:

Staðall/túlkun	Innihald	Gildistökuþíma
IFRS 9	Fjármálagerningar	1. janúar 2018
IFRS 15	Tekjur af samningum við viðskiptavini	1. janúar 2017

Staðallinn IFRS 9 um fjármálagerninga er orðinn endanlegur, þannig að í hann eru komnir kaflar um niðurfærslu fjáreigna á kostnaðarverði og um áhættuvarnarreikningsskil, til viðbótar við kafla um færslu og flokkun fjáreigna og fjárskulda. Nýjar reglur munu hafa áhrif á meðferð fjármálagerninga í reikningsskilum Lánasjóðs sveitarfélaga, en eftir er að fara nánar yfir hver og hve mikil þau áhrif verða.

Staðallinn IFRS 15 um tekjur af samningum við viðskiptavini er nýr staðall um tekjur. Hann mun hafa lítil áhrif á færslu tekna hjá Lánasjóðnum.

c) *Innleiðing staðla fyrir gildistökuþíma þeirra.*

Félagið innleiddi enga staðla fyrir gildistökuþíma þeirra á árinu 2015.

2.4 Mat og ákvarðanir

Gerð ársreikninga í samræmi við alþjóðlega reikningsskilastaðla krefst þess að notaðar séu tilteknar aðferðir við reikningshaldslegt mat. Stjórnendur sjóðsins þurfa jafnframt að ákvarða notkun tiltekinna reikningsskilaaðferða. Sérstaklega er greint frá þessum aðferðum í skýringu nr. 3.

2.5 Umreikningur á erlendum gjaldmiðlum

(a) Starfsrækslugjaldmiðill og framsetningargjaldmiðill

Ársreikningurinn er gerður og birtur í íslenskum krónum sem er bæði starfsrækslugjaldmiðill og framsetningargjaldmiðill sjóðsins. Allar fjárhæðir eru birtar í krónum nema annað sé tekið fram.

(b) Viðskipti og stöður

Viðskipti í erlendum gjaldmiðlum eru umreiknuð í starfsrækslugjaldmiðil á því gengi sem er í gildi á viðskiptadegi. Hagnaður eða tap, sem stafa af uppgjöri slíkra viðskipta og af umreikningi eða gengi peningalegra eigna og skulda í erlendri mynt í lok ársins, er fært í rekstrarreikning.

2.6 Starfspáttayfirlit

Stjórnendur sjóðsins skilgreina starfsemi hans sem einn starfspátt sem felst í útlánnum til sveitarfélaga og fyrirtækja í eigu þeirra og/eða ríkis. Af þessum sökum birtir sjóðurinn ekki starfspáttayfirlit.

2.7 Vaxtatekjur og vaxtagjöld

Vaxtatekjur og vaxtagjöld eru færð í rekstrarreikning með aðferð virkra vaxta fyrir alla vaxtaberandi fjármálagerninga nema þá sem tilgreindir hafa verið á gangvirði. Aðferð virkra vaxta byggir á því að reiknað er upphaflegt bókfært verð fjáreignar eða fjárskuldar og vaxtatekjum eða vaxtagjöldum dreift á viðeigandi tímabil. Virkir vextir er sú ávöxtunarkrafa sem núvirðir áætlað sjóðstreymi yfir áætlaðan líftíma fjármálagernings eða styttra tímabil, eftir því sem við á, þannig að það jafngildi bókfærðri fjárhæð fjáreignar eða fjárskuldar í efnahagsreikningi. Þegar hlutfall virkra vaxta er reiknað áætla sjóðurinn sjóðstreymi með tilliti til allra samningsþátta fjármálagernings, en tekur ekki tillit til mögulegs útlánataps í framtíðinni. Útreikningurinn tekur til allra gjalda og greiðslna á milli aðila að samningnum, sem eru hluti af virkum vöxtum sem og viðskiptakostnaði, yfirverði og afföllum.

2.8 Fjármálagerningar

Félagið skráir upphaflega í fjárhagsbókhald sitt útlán og kröfur, innlán og útgefin skuldabréf á þeim degi þegar til skuldbindinganna er stofnað. Allar aðrar fjáreignir og fjárskuldir eru upphaflega skráðar á þeim degi sem félagið verður aðili að samningsákvæðum gerningsins. Reglubundin kaup og sala fjáreigna eru skráð á þeim degi sem félagið skuldbindur sig til að kaupa eða selja eignina.

Fjáreign eða fjárskuld er upphaflega metin á gangvirði að teknu tilliti til, þegar um er að ræða fjáreign eða fjárskuld sem er ekki metin síðar á gangvirði í gegnum rekstrarreikning, viðskiptakostnaðar sem rekja má beint til kaupa fjáreignarinnar eða útgáfu fjárskuldarinnar.

Lánasjóðurinn skipar fjáreignum sínum í eftirfarandi flokka: fjáreignir tilgreindar á gangvirði þar sem gangvirðisbreytingar eru færðar í rekstrarreikning og útlán og kröfur. Flokkun fjárfestinga er ákvörðuð við upphaflega færslu í reikningsskilin.

(a) Fjáreignir tilgreindar á gangvirði með breytingum í rekstrarreikningi

Fjáreignir eru færðar á gangvirði með breytingum í rekstrarreikningi skv. eftirfarandi:

- Tilteknar fjárfestingar eru færðar á gangvirði þar sem gangvirðisbreytingar eru færðar í rekstrarreikning í samræmi við skráða áhættustýringu eða fjárfestingastefnu.

Slíkar fjáreignir eru færðar í rekstrarreikningi undir hreinar tekjur af fjáreignum tilgreindar á gangvirði. Ekki er mögulegt að breyta flokkun þeirra fjáreigna sem hafa verið settar í þennan flokk eftir upphaflega færslu. Vextir eru færðir undir vaxtatekjur.

2.8 Fjármálagerningar frh.

(b) Útlán og kröfur

Útlán og kröfur eru fjáreignir með föstum eða skilgreindum vöxtum og eru ekki skráðar á virkum markaði. Til þeirra stofnast þegar sjóðurinn greiðir fjármuni beint til skuldara án þess að til standi að selja kröfuna.

Útlán og kröfur eru bókfærðar á kostnaðarverði með aðferð virkra vaxta. Áfallnir vextir eru færðir sem hluti af bókfærðu verði útlána og krafna.

(c) Nettun

Fjáreignum og fjárskuldum er jafnað saman og nettófjárhæðin færð í efnahagsreikning þegar fyrir liggur hvort tveggja lagalegur réttur til að jafna saman og ætlunin er að gera gerningana upp samtímis á nettógrunni.

(d) Lántökur

Lántökur eru upphaflega færðar á gangvirði, sem er fjárhæð lánsins við útgáfu að frádregnum lántökukostnaði. Eftir það eru lán færð á upphaflegu kostnaðarverði miðað við virka vexti.

(e) Handbært fé

Til handbærs fjár í sjóðstreymi teljast sjóður og innstæður í Seðlabanka og kröfur á lánastofnanir.

2.9 Virðisrýrnun útlána og krafna

Við hver reikningsskil metur Lánasjóðurinn hvort hlutlæg merki séu um að virði útláns eða safns útlána hafi rýrnað. Samkvæmt lögum nr.150/2006 um Lánasjóðinn er honum eingöngu heimilt að lána sveitarfélögum eða stofnunum þeirra og fyrirtækjum til að fjármagna verkefni sem hafa almenna efnahagslega þýðingu. Skilyrði fyrir því að Lánasjóðurinn veiti lán til fyrirtækja og stofnana sveitarfélaga er að þau séu að öllu leyti í eigu sveitarfélaga eða sveitarfélaga og ríkissjóðs sem beri ábyrgð á skuldbindingum þeirra gagnvart Lánasjóðnum.

Þá er sveitarfélagi heimilt skv. 2. mgr. 68. gr. sveitarstjórnarlaga nr. 138/2011 að setja tekjur sínar að veði sem tryggingu fyrir lánnum sem það tekur eða fyrir ábyrgðum sem það veitir lánasjóðnum, sbr. einnig reglugerð um tryggingar Lánasjóðs sveitarfélaga í tekjum sveitarfélags nr. 835/2012. Stefna Lánasjóðsins er að krefjast slíks veðs sem tryggingar fyrir lánnum.

Lánasjóðurinn hefur aldrei tapað útláni frá því að hann hóf starfsemi árið 1967 og hefur því engan afskriftareikning útlána í bókum sínum.

2.10 Rekstrarfjármunir

Rekstrarfjármunir eru færðir á kostnaðarverði að frádregnum afskriftum. Upphaflegt kostnaðarverð felur í sér kostnað sem rekja má beint til kaupa á þessum eignum.

Kostnaður sem fellur til eftir upphafleg kaup er einungis eignfærður þegar líklegt er að efnahagslegur ávinningur í framtíðinni muni renna til sjóðsins og unnt er að meta kostnaðarverðið með öruggum hætti. Viðhald og viðgerðir eru gjaldfærð í rekstrarreikning á því tímabili sem til þeirra er stofnað.

Afskriftir fasteignar eru reiknaðar með beinlínuaðferð til að dreifa kostnaði þeirra að frádregnu niðurlagsverði á áætlaðan nýtingartíma, sem er 50 ár.

Niðurlagsverð eigna og nýtingartími eru endurskoðuð á hverju tímabili og leiðrétt ef það á við. Fyrnanlegar eignir eru skoðaðar með tilliti til virðisrýrnunar í hvert sinn sem atvik eða breyttar aðstæður benda til þess að bókfært verð kunni að vera lægra en áætlað endurheimtanlegt virði. Endurheimtanlegt virði er annað hvort gangvirði eignar að frádregnum sölukostnaði eða notkunarvirði, hvort sem hærra er. Bókfært verð eignar er afskrifað niður í endurheimtanlegt virði ef bókfært verð hennar er hærra.

Söluhagnaður eða -tap af rekstrarfjármunum er mismunur á söluverði fjármunar og bókfærðu verði hans á söluþegi. Söluhagnaður og -tap er fært í rekstrarreikning.

2.11 Lífeyrisskuldbinding

Á sjóðnum og samstarfsstofnunum hans hvílir lífeyrisskuldbinding vegna þeirra starfsmanna sem hafa átt og eiga aðild að B-deild Lífeyrissjóðs starfsmanna ríkisins. Skuldbinding Lánasjóðsins er færð til skuldar í efnahagsreikningi í samræmi við útreikning tryggingastærðfræðings. Útreikningur miðar við sömu tryggingarfræðilegu forsendur og notaðar eru við úttekt á B-deild Lífeyrissjóðs starfsmanna ríkisins, þar á meðal 2% raunvexti og lífslíkur samkvæmt reynslu árunna 2007-2011. Miðað er við 65 ára ellilífeyrisaldur starfandi sjóðfélaga við útreikning lífeyrisskuldbindingar.

2.12 Hlutfé

Í desember 2006 voru samþykkt á Alþingi lög um stofnun opinbers hlutfélags um Lánasjóð sveitarfélaga. Á stofnundi félagsins var samþykkt að nafnverð hlutfjár skyldi verða 5.000 milljónir króna. Félagið er í eigu íslenskra sveitarfélaga og eru eignarhlutir einstakra sveitarfélaga skilgreindir í lögum nr. 150/2006. Síðan þá hafa sveitarfélög sameinast og eignarhlutur runnið inn í sameinað sveitarfélag.

2.13 Skattamál

Samkvæmt lögum nr. 90/2003 um tekjuskatt er Lánasjóðurinn undanþeginn greiðslu tekjuskatts.

Samkvæmt lögum nr. 94/1996 um fjármagnstekjuskatt er Lánasjóðurinn undanþeginn slíkum skatti.

Samkvæmt lögum nr. 161/2002 um fjármálafyrirtæki er Lánasjóðurinn undanþeginn stimpilgjaldi.

Samkvæmt lögum nr. 155/2010 um sérstakan skatt á fjármálafyrirtæki er Lánasjóðurinn undanþeginn skattálagningu skv. þeim lögum.

3. Mikilvæg atriði sem varða reikningshaldslegt mat

Stjórnendur yfirfara mat og framtíðarvæntingar eigna og skulda. Stöðugt er farið yfir slíkt mat með hliðsjón af reynslu og öðrum þáttum svo sem framtíðarvæntingum sem taldar eru eðlilegar miðað við aðstæður. Sem dæmi um það er mat á gangvirði fjármálagerninga. Í ársreikningi Lánasjóðs sveitarfélaga eru engir verulegir liðir sem eru háðir mati stjórnenda og geta haft veruleg áhrif á niðurstöðu reikningsskila.

4. Áhættustýring

Sem lánaþyriræki stendur Lánasjóðurinn í rekstri sínum frammi fyrir ýmsum tegundum áhættu. Eitt af meginverkefnum stjórnenda hans er að sjá til þess að áhætta sé metin, henni stýrt og haldið innan fyrirfram skilgreindra marka. Þættir í skilvirkri áhættustjórnun eru greining helstu áhættuþátta, mæling áhættu, viðbrögð til að takmarka áhættuna og reglubundið eftirlit. Markmið áhættustýringar Lánasjóðsins er að tryggja að sjóðurinn standi af sér alla þá atburði sem hent geta í umhverfi hans.

Stjórn Lánasjóðsins setur reglur um áhættustýringu hans og ber ábyrgð á því gagnvart eigendum að þeim sé fylgt. Framkvæmdastjóri ber ábyrgð á áhættustýringu Lánasjóðsins gagnvart stjórninni.

Lánasjóðurinn hefur fengið undanþágu frá starfrækslu innri endurskoðunardeildar á grundvelli leiðbeinandi tilmæla FME nr. 2/2011 um undanþágu frá starfrækslu innri endurskoðunardeildar hjá fjármálafyrirtækjum sem gefin eru út skv. 2. mgr. 8. gr. laga nr. 87/1998 um opinbert eftirlit með fjármálastarfsemi. Í þeim tilmælum er kveðið á um hvernig innri endurskoðun skal fara fram og er aðalhlutverk innri endurskoðunar að fylgjast með starfsemi til að tryggja að reglum sé framfylgt í samræmi við samþykktir stjórnarinnar. Stjórn fjármálafyrirtækis og framkvæmdastjórn bera ábyrgð á að fullnægjandi innra eftirlit og innri endurskoðun sé ávallt til staðar. Á það jafnframt við þegar undanþága frá starfrækslu innri endurskoðunardeildar eða frá einstökum þáttum starfsemi hennar er veitt. Stjórn Lánasjóðsins gerir samning um árlega úttekt á innra eftirliti Lánasjóðsins í samræmi við reglur Fjármálaeftirlitsins til að framfylgja ofangreindu hlutverki. Deloitte ehf. sinnti innri endurskoðun Lánasjóðsins frá og með árinu 2005. Ernst & Young hefur sinnt innri endurskoðun fyrir sjóðinn frá og með árinu 2015.

Lánasjóðurinn er milligönguaðili milli íslenskra sveitarfélaga og fyrirtækja þeirra annars vegar og fjármálamarkaða, innlendra sem erlendra hins vegar. Meginmarkmið sjóðsins er að tryggja fyrrgreindu aðilunum lánsfé á hagstæðum kjörum. Útlánaáhætta er því helsti áhættuþátturinn í rekstri sjóðsins en áhættuþættir eins og lausafjáraáhætta, mótaðilaáhætta og rekstraráhætta koma einnig til í starfsemi. Markaðsáhætta er haldið í lágmarki en hún er þó meðal annars til staðar í formi vaxtaáhættu og gjaldmiðlaáhættu.

4.1 Útlánaáhætta

Útlánaáhætta lánasjóðsins er bundin við íslensk sveitarfélög og ríkissjóð. Lánasjóðurinn lánar eingöngu sveitarfélögum, stofnunum þeirra og fyrirtækjum. Skilyrði fyrir lánveitingu til fyrirtækja og stofnana sveitarfélaga er að þau séu alfarið í eigu sveitarfélaga eða sveitarfélaga og ríkissjóðs, sem beri ábyrgð á skuldbindingum þeirra gagnvart sjóðnum.

Sveitarfélögin eru nú 74 talsins og eru 61 þeirra lántakendur hjá Lánasjóðnum. Sveitarstjórnarlögin mynda traustan ramma um starfsemi sveitarfélaganna, m.a. geta íslensk sveitarfélög ekki orðið gjaldþrota en ákvæði eru í lögum um aðkomu ríkisvaldsins ef fjárhagslegir erfiðleikar koma upp hjá sveitarfélagi. Sveitarfélögin hafa reynt traustir greiðendur og hefur aldrei orðið tap á útláni frá því að Lánasjóðurinn hóf starfsemi árið 1967.

Í 2. mgr. 68. gr. sveitarstjórnarlaga nr. 138/2011 er sveitarfélögum heimilað að veita Lánasjóðnum veð í tekjum sínum sem tryggingu fyrir lánnum sem þau taka hjá sjóðnum og ábyrgðum sem þau veita. Stefna Lánasjóðsins er að krefjast slíks veðs í tekjum. Í árslok 2015 voru 99% útlána til sveitarfélaga og fyrirtækja í þeirra eigu með veð í tekjum sveitarfélaga.

Fjárhæð útlánaáhættu sem til verður með veitingu útlána kemur fram í bókfærðu virði útlánasafnsins í efnahagsreikningi. Farið er yfir lánsúmsóknir með tilliti til þess hvort lántaki uppfylli skilyrði til lánveitingar og ennfremur hvort verkefnið sem fjármagna á hafi almenna efnahagslega þýðingu. Ítarlegt mat er framkvæmt á umsækjendum og ábyrðaraðilum þeirra, stöðu þeirra og þróunarmöguleikum. Öll lánamál koma til kasta stjórnar, annaðhvort til ákvörðunar eða kynningar.

31. desember 2015 voru tveir viðskiptamenn flokkaðir sem viðskiptamenn með stóra áhættuskuldbindingu hjá Lánasjóðnum. Viðskiptamenn eru skilgreindir með stórar áhættuskuldbindingar í samræmi við reglur FME nr. 625/2013 ef heildar skuldbindingar að teknu tilliti til frádráttar fara yfir 10% af eiginfjárgrunni. Tíu stærstu lántakendurnir eru ábyrgir fyrir um 65% af heildarútlánnum sjóðsins. Hámarksáhætta, skv. lögum um fjármálastofnir nr. 161/2002, á einn aðila má ekki fara upp fyrir 25% af eiginfjárgrunni sjóðsins.

4.1.1 Áhætta vegna samningsskuldbindinga

Lánasjóðurinn er í eigu íslenskra sveitarfélaga, og lánar hann eingöngu til sveitarfélaga og fyrirtækja sem eru alfarið í eigu sveitarfélaga eða sveitarfélaga og ríkissjóðs. Lánasjóðurinn hefur tryggingar fyrir lánveitingum sínum til sveitarfélaga og ábyrgðum sem þau veita, en sveitarfélögin hafa sérstaka heimild í sveitarstjórnarlögum til að veita Lánasjóðnum veð í tekjum sínum. Samningsskuldbindingar Lánasjóðsins eru því tryggðar af sveitarfélögunum og felst áhættan einkum í að sveitarfélögin sjálf lendi í greiðslustöðvun eða leiti nauðasamninga. Mótaðilaáhætta utan útlánaáhættu er takmörkuð við ríkissjóð og aðila með ábyrgð hans og ennfremur innlendar fjármálastofnanir sem hafa starfsleyfi frá FME. Mótaðilaáhætta á erlendar fjármálastofnanir er sérstaklega tekin fyrir af stjórn.

4.1.2 Mótaðilaáhætta

Framkvæmdastjóri hefur eftirlit með mótaðilaáhættu. Fylgst er reglulega með stöðu lána og vanskila. Á árinu 2015 kom ekki til þess að sjóðurinn beitti veðrétti sínum í tekjum sveitarfélaga en sjóðurinn hefur einu sinni þurft að beita veði sínu, en það var gert árið 2010.

Eftirfarandi tafla sýnir mestu mögulegu mótaðilaáhættu sjóðsins.

	2015	2014
Staða mótaðilaáhættu vegna liða í efnahagsreikningi er eftirfarandi í m.kr.:		
Innstæður í Seðlabanka	5.164	4.256
Kröfur á lánastofnanir	12	51
Útlán og kröfur á sveitarfélög og fyrirtæki þeirra	71.575	71.347
Fjáreignir tilgreindar á gangvirði	313	1.080
Aðrar eignir	2	2
Samtals mótaðilaáhætta	77.066	76.736

4.2 Lausafjár- og fjármögnunaráhætta

Lausafjárahætta er hætta á að Lánasjóðurinn geti ekki staðið við skuldbindingar sínar þegar þær gjaldfalla. Lánasjóðurinn hefur sett sér reglur varðandi lausafjárstöðu og fjármögnun og er þeim ætlað að tryggja og viðhalda sveigjanleika. Meginreglan er að gefa ekki bindandi lánsloforð til væntanlegra lántaka fyrr en fjármögnun þeirra lána liggur fyrir. Þá er hluta af eigin fé sjóðsins haldið í ávöxtun til mjög skamms tíma til að tryggja stöðugan aðgang að lausu fé og þar með sveigjanleika.

Lánasjóðurinn mælir, reiknar og fylgist með lausafjárstöðu sinni með greiningu á gjalddögum fjáreigna og fjárskulda til að geta örugglega endurgreitt allar skuldir sínar á gjalddaga. Eftirfarandi töflur sýna greiðslufæði fyrir fjáreignir og fjárskuldir miðað við samningsbundnar endurgreiðslur.

Staða 31.12.2015 í m.kr.	0-1 mánuðir	1 til 3 mánuðir	3 til 12 mánuðir	1 til 5 ár	Yfir 5 ár	Samtals
Fjáreignir						
Handbært fé	5.176	-	-	-	-	5.176
Fjáreignir tilgreindar á gangvirði	263	-	53	-	-	316
Útlán	592	3.007	7.301	35.577	41.878	88.355
Samtals fjáreignir	6.031	3.007	7.354	35.577	41.878	93.847
Fjárskuldir						
Verðbréfaútgáfa og aðrar lántökur	41	3.252	5.407	28.666	36.839	74.205
Samtals fjárskuldir	41	3.252	5.407	28.666	36.839	74.205
Nettó eignir - skuldir	5.990	(245)	1.947	6.911	5.039	19.642

Staða 31.12.2014 í m.kr.	0-1 mánuðir	1 til 3 mánuðir	3 til 12 mánuðir	1 til 5 ár	Yfir 5 ár	Samtals
Fjáreignir						
Handbært fé	4.306	-	-	-	-	4.306
Fjáreignir tilgreindar á gangvirði	319	-	733	53	-	1.105
Útlán	122	3.004	6.536	33.899	44.966	88.527
Samtals fjáreignir	4.747	3.004	7.269	33.952	44.966	93.938
Fjárskuldir						
Verðbréfaútgáfa og aðrar lántökur	532	2.838	4.558	27.057	39.429	74.414
Samtals fjárskuldir	532	2.838	4.558	27.057	39.429	74.414
Nettó eignir - skuldir	4.215	166	2.711	6.895	5.537	19.524

4.3 Vaxta- og verðbólguáhætta

Varðandi vaxtaáættu er stefna sjóðsins að halda jafnvægi milli eftirstöðvatíma vaxtaberandi eigna og skulda og einnig fastra og breytilegra vaxta. Útlán eru því að öllu jöfnu á sömu grunnkjörum og fjármögnun þeirra að því er varðar lánstíma, endurgreiðsluferil, vaxtakjör, vaxtagreiðsludaga og endurskoðunardaga vaxtaálags. Þá eru verðtryggð lán sem fjármögnuð eru af eigin fé með breytilegum vöxtum sem Lánasjóðurinn getur breytt einhliða.

Flokkun fjáreigna og fjárskulda sjóðsins 31.12.2015 eftir vaxtabindingartíma, í m.kr.

	0-1 ár	1-5 ár	5-10 ár	Yfir 10 ár	Samtals
Fjáreignir					
ISK verðtryggt	6.864	23.004	20.905	12.583	63.356
ISK óverðtryggt	8.236	-	-	-	8.236
EUR	4.735	-	-	-	4.735
USD	534	-	-	-	534
JPY	91	-	-	-	91
CHF	97	-	-	-	97
GBP	14	-	-	-	14
Samtals fjáreignir	20.571	23.004	20.905	12.583	77.063
Fjárskuldir					
ISK verðtryggt	5.306	18.756	18.435	12.208	54.705
ISK óverðtryggt	434	-	-	-	434
EUR	4.712	-	-	-	4.712
USD	470	-	-	-	470
Samtals fjárskuldir	10.922	18.756	18.435	12.208	60.321
Nettó eignir - skuldir	9.649	4.248	2.470	375	16.742

Flokkun fjáreigna og fjárskulda sjóðsins 31.12.2014 eftir vaxtabindingartíma, í m.kr.

	0-1 ár	1-5 ár	5-10 ár	Yfir 10 ár	Samtals
Fjáreignir					
ISK verðtryggt	6.534	21.759	22.720	10.926	61.939
ISK óverðtryggt	7.675	50	-	-	7.725
EUR	6.209	-	-	-	6.209
USD	636	-	-	-	636
JPY	109	-	-	-	109
CHF	101	-	-	-	101
GBP	15	-	-	-	15
Samtals fjáreignir	21.279	21.809	22.720	10.926	76.734
Fjárskuldir					
ISK verðtryggt	4.953	17.622	20.395	10.339	53.309
ISK óverðtryggt	511	-	-	-	511
EUR	6.189	-	-	-	6.189
USD	568	-	-	-	568
Samtals fjárskuldir	12.220	17.622	20.395	10.339	60.576
Nettó eignir - skuldir	9.059	4.187	2.325	587	16.158

4.3 Vaxta- og verðbólguáhætta, frh.

Vaxtanæmi

Greining á nettóvaxtanæmi í árslok 2015 miðað við meðaltalslíftíma sýnir að 1 prósentustigs hækkun á vöxtum hækkar hreinar vaxtatekjur lánasjóðsins um 152 milljónir króna á ársgrundvelli eða 0,9% af eigin fé (árslok 2014: 39 milljónir króna eða 0,3% af eigin fé). Taflan sýnir áhrif vaxtabreytingarinnar á hagnað sjóðsins skipt niður á flokka eigna og skulda miðað við binditímanálgun.

Vaxtanæmi í m.kr.	Samsíða hliðrun upp á vaxtaferli (punktar)	2015	2014
		Hagnaður eða tap	
ISK verðtryggt	100	155	57
ISK óverðtryggt	100	(2)	(17)
Erlendar myntir	100	(1)	(1)
Samtals		152	39

Verðbólguáhætta

Í árslok 2015 átti lánasjóðurinn verðtryggðar eignir umfram verðtryggðar skuldir að fjárhæð 8.651 milljónir króna (árslok 2014: 8.630 milljónir króna). Þetta þýðir að 1% hækkun vísitölu neysliverðs myndi auka hagnað sjóðsins um 86 milljónir króna og 1% lækkun myndi orsaka lækkun hagnaðar um 86 milljónir króna.

Áhrif verðtryggingar í m.kr.	2015	2014
Verðtryggðar eignir	63.356	61.939
Verðtryggðar skuldir	54.705	53.309
Nettó verðtryggingarstaða	8.651	8.630

4.4 Gjaldmiðlaáhætta

Stefna Lánasjóðsins varðandi gjaldmiðlaáhættu er að gjaldeyrisjöfnuður sjóðsins taki mið af reglum Seðlabanka Íslands og skal að svo miklu leyti sem unnt er, innan þeirra reglna, vera í réttu hlutfalli við hlutfall erlendra eigna af efnahag.

Næmigreining gjaldmiðla

Næmigreining gjaldmiðlastöðu sjóðsins sýnir að 10% veiking íslensku krónunnar eykur hagnað og eigið fé sjóðsins um 29 milljónir króna eða 0,2% af eigin fé. Taflan að neðan sýnir áhrif næmigreiningar gjaldmiðlastöðu sjóðsins skipt niður á myntir og sýnir áhrifin á hagnað og eigin fé Lánasjóðsins sem orsakast af 10% veikingu íslensku krónunnar gagnvart erlendum myntum.

Næmigreining gjaldmiðla í m.kr.	Styrking/veiking gjaldmiðils gagnvart íslensku krónunni	2015	2014
		Hagnaður eða tap	
EUR	(10%)	2	2
USD	(10%)	6	7
JPY	(10%)	9	11
CHF	(10%)	10	10
GBP	(10%)	1	2
Samtals		29	32

Lánasjóðurinn notaði eftirfarandi gengi erlendra gjaldmiðla fyrir reikningstímabilið sem ársreikningur þessi nær til:

	31.12.2015	31.12.2014	Breyting í %
EUR/ISK	141,71	154,70	(8,4%)
USD/ISK	129,90	127,20	2,1%
JPY/ISK	1,0795	1,0652	1%
CHF/ISK	130,86	128,65	2%
GBP/ISK	192,53	198,14	(2,83%)

4.4 Gjaldmiðlaáhætta frh.

Gjaldeyriseignir og –skuldir í m.kr. 31.12.2015

	EUR	USD	JPY	Aðrar myntir	Samtals
Fjáreignir					
Handbært fé	1	1	-	-	1
Útlán	4.734	533	91	111	5.470
Samtals fjáreignir	4.735	534	91	111	5.471
Fjárskuldir					
Lántökur	4.712	470	-	-	5.182
Samtals fjárskuldir	4.712	470	0	0	5.182
Nettó eignir - skuldir	23	64	91	111	289

Gjaldeyriseignir og –skuldir í m.kr. 31.12.2014

	EUR	USD	JPY	Aðrar myntir	Samtals
Fjáreignir					
Handbært fé	29	-	-	-	29
Útlán	6.180	636	109	116	7.041
Samtals fjáreignir	6.209	636	109	116	7.070
Fjárskuldir					
Lántökur	6.189	568	-	-	6.757
Samtals fjárskuldir	6.189	568	0	0	6.757
Nettó eignir - skuldir	20	68	109	116	313

4.5 Rekstraráhætta

Varðandi rekstraráhættu er stefna Lánasjóðsins að hafa skriflega og skýra verkferla um alla helstu þætti í rekstrinum og vinna með stöðluð form lánsamninga. Þá hefur stefna Lánasjóðsins verið að útvista skrifstofuþjónustu og dreifa verkþáttum þannig á fleiri hendur til að draga úr áhættu. Rekstur Lánasjóðsins er tiltölulega einfaldur og rekstraráhætta því takmörkuð. Fjöldi viðskiptavina er takmarkaður og þeir fremur einsleitir.

4.5.1 Starfsmannaáhætta

Lánasjóðurinn er með þrjú fasta starfsmenn, framkvæmdastjóra, lánastjóra og starfsmann fjárstýringar. Jafnframt hefur Lánasjóðurinn gert þjónustusamning við Samband íslenskra sveitarfélaga um kaup á ýmiskonar þjónustu af sambandinu. Fyrirhugað er að framhald verði á rekstrarsamvinnu Lánasjóðsins og sambandsins.

4.5.2 Lagaleg áhætta

Lánasjóðurinn starfar eftir lögum nr. 150/2006 um stofnun opinbers hlutafélags um Lánasjóð sveitarfélaga, lögum nr. 161/2002 um fjármálafyrirtæki og lögum nr. 2/1995 um hlutafélög. Lánasjóðurinn getur ekki borið ábyrgð á lagabreytingum, niðurstöðum dómstóla eða ákvörðunum stjórnvalda.

Lánasjóðurinn hefur frá 1. júlí 2001 veitt lán í erlendri mynt að verðmæti samtals 15.376 milljónir króna miðað við upphaflegt verðmæti hvers láns umreiknað í íslenskar krónur. Stjórn Lánasjóðsins hefur ítrekað fjallað um lánasafnið útfra þeim dómum sem fallið hafa undanfarin ár vegna ólögmætrar gengistryggingar (þ.e. verðtryggingu lána í íslenskum krónum miðað við þróun erlendra gjaldmiðla) og hefur verið á þeirri skoðun að lánasamningar sjóðsins hafi verið gerðir í samræmi við ríkjandi lög.

Fjögur lánamál hafa farið fyrir dómstóla vegna ágreinings um það hvort lán séu í erlendri mynt eða bundin ólögmætri gengistryggingu.

Þann 2. október 2014 staðfesti Hæstiréttur niðurstöðu Héraðsdóms Reykjavíkur frá 11. nóvember 2013 í máli Sveitarfélagsins Skagafjarðar gegn Lánasjóði sveitarfélaga. Lánasjóðnum er í dómnum gert að leiðrétta það lán sem ágreiningur var um, þar sem dómurinn telur það hafa verið í íslenskum krónum og með ólögmætri gengistryggingu. Endanleg niðurfærsla í árslok 2014 vegna þessa láns var 89 milljónir króna.

Þann 17. desember 2015 féll dómur Hæstaréttar í áfrýjun á dómi í máli Slökkviliðs Höfuðborgarsvæðisins bs. gegn Lánasjóði sveitarfélaga ohf. Í dómi Hæstaréttar er viðurkennt að lán sem ágreiningur var um hafi að hluta til verið í íslenskum krónum og bundið ólögmætri gengistryggingu í skilningi 13. og 14. gr. laga nr. 38/2001 um vexti og verðtryggingu. Í dómi Hæstaréttar er Lánasjóði sveitarfélaga gert að greiða Slökkviliði Höfuðborgarsvæðisins 190 m.kr. með dráttarvöxtum. Sjá nánar skýringu 18.

Þessi tvö lán eru einu lánin í lánasafni Lánasjóðs sveitarfélaga þar sem hvorki var tiltekin fjárhæð erlendra mynta né hlutfall þeirra í meginmáli lánsamnings. Lánasjóður sveitarfélaga telur þau sjónarmið sem dómarnir um þessi tvö lán byggja á, ekki eiga við um önnur lán í lánasafni sjóðsins enda hafi þessi tvö lán sérstöðu að framangreindu leyti, en eru þó ekki að öllu leyti sambærileg.

Þann 21. maí 2015 staðfesti Hæstiréttur niðurstöðu Héraðsdóms Reykjavíkur frá 2. október 2014 í máli Fjarðabyggðar gegn Lánasjóði sveitarfélaga þar sem staðfest var að um erlent lán væri að ræða.

Þann 18. desember 2015 féll dómur í Héraðsdómi Reykjavíkur í máli Hitaveitu Egilstaða og Fella (HEF) og Fljótsdalshéraðs gegn Lánasjóði sveitarfélaga þar sem staðfest var að um erlent lán væri að ræða. HEF og Fljótsdalshérað hafa áfrýjað niðurstöðu Héraðsdóms til Hæstaréttar.

4.6 Eiginfjárstýring

Markmið með stýringu á eigin fé er að sjóðurinn hafi ávallt yfir að ráða nægu eigin fé til að veða á móti undirliggjandi áhættuþáttum í rekstri sjóðsins.

Eiginfjárgrunnur sjóðsins samanstendur eingöngu af hlutafé, lögbundnum varasjóði og óráðstöfuðu eigin fé (Tier 1).

Lágmarks eigið fé samkvæmt 84. gr. laga um fjármálafyrirtæki nr. 161/2002 er 8% af áhættuvegnum eignum. Lánasjóðurinn reiknar og birtir eiginfjárlutfall sitt byggt á Basel II reglunum. Basel II skiptist niður í Stoð 1 (Pillar 1) og Stoð 2 (Pillar 2). Í Stoð 1 er áhættuþáttum skipt í útlánaáhættu, markaðsáhættu og rekstraráhættu. Sjóðurinn beitir staðalaðferð (e. standardised approach) við útreikning á útlánaáhættu og markaðsáhættu, en grundvallaraðferð (e. basic indicator approach) við útreikning vegna rekstraráhættu.

Í Stoð 2 er farið í nánari útfærslu á eigin mati og mælingum sjóðsins á eiginfjárlutfallinu sem svo er grundvöllur fyrir ICAAP matinu. Árið 2015 mat sjóðurinn eiginfjárpörf sína með svonefndu ICAAP ferli og skilaði skýrslu til FME þar um. Mat sjóðsins á eiginfjárpörf með ICAAP/SREP ferlinu er lykilþáttur í eiginfjár- og áhættustýringu sjóðsins.

5. Hreinar vaxtatekjur	1.1.-31.12.2015	1.1.-31.12.2014
Vaxtatekjur og verðbætur		
Útlán og kröfur	4.016.380.721	3.363.663.577
Handbært fé og skammtímakröfur	222.461.993	375.142.637
	<u>4.238.842.714</u>	<u>3.738.806.214</u>
Vaxtagjöld og verðbætur		
Verðbréfaútgáfa og aðrar lántökur	3.297.145.651	2.871.936.394
Hreinar vaxtatekjur	<u>941.697.063</u>	<u>866.869.820</u>

6. Hreinar tekjur af fjáreignum tilgreindum á gangvirði	1.1.-31.12.2015	1.1.-31.12.2014
Markaðsskuldabréf og víxlar	27.950.163	6.258.019
Hlutdeildarskírteini	29.781.981	6.943.426
	<u>57.732.144</u>	<u>13.201.445</u>

7. Hreinn gjaldeyrismunur	1.1.-31.12.2015	1.1.-31.12.2014
Útlán	(477.845.776)	(140.107.077)
Lántökur	481.571.700	143.891.922
Kröfur á lánastofnanir	(1.880.121)	(1.801.045)
	<u>1.845.803</u>	<u>1.983.800</u>

8. Laun og launatengd gjöld

Í lok tímabils unnu þrír starfsmenn hjá sjóðnum líkt og á árinu 2015. Sjóðurinn hefur gert þjónustusamning við Samband íslenskra sveitarfélaga um kaup á ýmsum rekstrar- og þjónustupáttum og er sá kostnaður færður meðal annars rekstrarkostnaðar. Stjórnarmenn fá 8% mótframlag í lífeyrissjóð frá sjóðnum og framkvæmdastjóri 12%.

	1.1.-31.12.2015	1.1.-31.12.2014
Laun	55.583.427	54.501.261
Greitt mótframlag í lífeyrissjóð	5.707.446	5.645.038
Reiknaður lífeyriskostnaður vegna lífeyrisskuldbindingar.	13.044.375	3.700.509
Önnur launatengd gjöld	5.426.024	5.401.323
	<u>79.761.272</u>	<u>69.248.131</u>
Óttar Guðjónsson, framkvæmdastjóri	20.717.456	19.374.101
Stjórnarmenn:		
Magnús B. Jónsson, stjórnarformaður	1.769.604	1.580.262
Kristinn Jónasson, varaformaður stjórnar	1.179.734	1.053.510
Helga Benediktsdóttir, aðalmaður og formaður endursk.nefndar	2.050.135	1.495.911
Elliði Vignisson, aðalmaður	1.179.734	1.053.510
Eydís Ásbjörnsdóttir, aðalmaður	805.690	0
Svanfríður Inga Jónasdóttir, aðalmaður	374.044	1.053.510
Hilmar Sigurðarson, varamaður	0	84.354
	<u>7.358.941</u>	<u>6.321.057</u>

9. Kostnaður vegna skuldabréfaútgáfu	1.1.-31.12.2015	1.1.-31.12.2014
Viðskiptavakt	35.500.000	35.500.000
Gjöld vegna verðbréfaútgáfu	2.202.089	1.535.475
Árlegur kostnaður vegna skuldabréfa	5.089.083	4.818.832
	<u>42.791.172</u>	<u>41.854.307</u>
10. Annar rekstrarkostnaður	1.1.-31.12.2015	1.1.-31.12.2014
Þjónustusamningur við Samband íslenskra sveitarfélaga	16.876.257	15.895.608
Sérfræðiþjónusta / lögfræðiþjónusta ofl.	12.510.940	11.698.657
Rekstur húsnæðis	6.094.017	6.638.965
Tölvur og tölvukerfi	6.186.920	5.598.548
Endurskoðun og tengd þjónusta	4.269.296	5.807.942
Ferðakostnaður	2.718.834	2.306.585
Rekstrarvörur og skrifstofuáhöld	704.394	962.110
Önnur rekstrargjöld	2.593.956	3.322.811
	<u>51.954.614</u>	<u>52.231.226</u>
11. Hagnaður á hlut	1.1.-31.12.2015	1.1.-31.12.2014
Hagnaður ársins	1.045.737.383	247.368.685
Vegið meðaltal hlutafjár á tímabilinu	5.000.000.000	5.000.000.000
Hagnaður á hlut	<u>0,21</u>	<u>0,05</u>
12. Innstæður í Seðlabanka	31.12.2015	31.12.2014
Óbundnar innstæður í Seðlabanka	2.148.155.450	238.292.605
Bundin innlán í Seðlabanka	3.015.575.000	4.017.657.778
	<u>5.163.730.450</u>	<u>4.255.950.383</u>
Innstæður í Seðlabanka ásamt kröfum á lánastofnanir mynda handbært fé í lok ársins í samræmi við sjóðstreymisýfirlit að fjárhæð samtals 5.176 milljónir króna samanborið við 4.306 milljónir krónar í árslok 2014.		
13. Kröfur á lánastofnanir	31.12.2015	31.12.2014
Bankareikningar	<u>12.126.733</u>	<u>50.549.537</u>
14. Langtímaútlán og kröfur	31.12.2015	31.12.2014
Verðtryggð útlán	63.355.892.758	61.939.139.295
Útlán í erlendri mynt	5.470.548.080	7.039.209.267
Óverðtryggð útlán	2.307.243.619	2.369.062.954
	<u>71.133.684.457</u>	<u>71.347.411.516</u>
15. Skammtímaútlán	31.12.2015	31.12.2014
Óverðtryggð lán í krónum	<u>441.145.278</u>	<u>0</u>

16. Fjáreignir tilgreindar á gangvirði**31.12.2015****31.12.2014**

Markaðsskuldabréf og víxlar	50.526.040	761.117.420
Hlutdeildarskírteini	262.608.801	318.796.457
	<u>313.134.841</u>	<u>1.079.913.877</u>

Auk þess á Lánasjóðurinn tvær útistandandi kröfur á þrotabú fallinna bankastofnana sem lýst er hér að neðan.

Lánasjóður sveitarfélaga lýsti kröfu í bú Glitnis banka hf. á grundvelli afleiðusamninga að fjárhæð 6.723 milljónir króna. Ágreiningur er á milli lánasjóðsins og slitastjórnar bankans um útreikning kröfunnar og nettun samninga. Þar sem sættir tókust ekki á milli aðila vísaði slitastjórn ágreiningnum til héraðsdóms í lok maí 2013. Málið var flutt fyrir Héraðsdómi Reykjavíkur 30. nóvember 2015 og er niðurstöðu að vænta. Krafa Lánasjóðsins á hendur Glitni banka hf. hefur verið færð niður í 0 kr. í bókum sjóðsins, sem stjórn telur eðlilegt með tilliti til óvissu á meðan ágreiningur er um fjárhæð hennar fyrir dómstólum. Lánasjóðurinn færði niður 1.472 milljónir króna vegna þessara samninga í árslok 2008.

Skuldabréf útgefið af SPRON var fært að fullu niður í bókum sjóðsins á árinu 2009 eða sem nam 113 milljónum króna. Kröfu að fjárhæð 144 milljónum var lýst í protabú SPRON þann 21. janúar 2010. Samkvæmt kröfuhafalista SPRON sem dagsettur var 10. mars 2010 var samþykkt fjárhæð kröfu 135 milljónir króna. Áætlanir skilanefndar benda til þess að endurheimtur verði undir 3%.

17. Rekstrarfjármunir**31.12.2015****31.12.2014****Fasteign**

Bókfært verð í ársbyrjun	46.629.468	47.825.096
Afskriftir ársins	(1.195.628)	(1.195.628)
Bókfært verð í lok árs	<u>45.433.840</u>	<u>46.629.468</u>

Bókfært verð í lok árs greinist þannig:

Kostnaðarverð	59.781.372	59.781.372
Samsafnaðar afskriftir	(14.347.532)	(13.151.904)
Bókfært verð í lok árs greinist þannig:	<u>45.433.840</u>	<u>46.629.468</u>

Fasteignamat í árslok 2015 nam 72,9 milljónum og brunabótamat 85,2 milljónum króna.

18. Varúðarfærsla

Þann 17. desember 2015 féll dómur Hæstaréttar í áfrýjun á dómi í máli Slökkviliðs Höfuðborgarsvæðisins bs. gegn Lánasjóði sveitarfélaga ohf. Í dómi Hæstaréttar er viðurkennt að lán sem ágreiningur var um hafi að hluta til verið í íslenskum krónum og bundið ólögumætri gengistryggingu í skilningi 13. og 14. gr. laga nr. 38/2001 um vexti og verðtryggingu. Í dómi Hæstaréttar er Lánasjóði sveitarfélaga gert að greiða Slökkviliði Höfuðborgarsvæðisins 190 m.kr. með dráttarvöxtum, samtals 246,4 m.kr., sem er lækkun frá dómi Héraðsdóms úr 370,4 m.kr. auk dráttarvaxta, samtals 502,7 m.kr.

Í ársuppgjöri 2014 og hálfársuppgjöri 30. júní 2015 hafði sjóðurinn niðurfært samtals 502,7 m.kr. Lánasjóðurinn tekjufærði því 256,3 m.kr. þann 18. desember 2015 eftir dóm Hæstaréttar.

Þann 2. október 2014 staðfesti Hæstiréttur niðurstöðu Héraðsdóms Reykjavíkur frá 11. nóvember 2013 í máli Sveitarfélagsins Skagafjarðar gegn Lánasjóði sveitarfélaga. Lánasjóðnum er í dómnum gert að leiðrétta það lán sem ágreiningur var um, þar sem dómurinn telur það hafa verið í íslenskum krónum og með ólögumætri gengistryggingu. Niðurstaðan var að eftirstöðvar láns þessa voru 103,8 milljónir króna þann 16. mars 2012. Í uppgjöri ársins 2013 gerði sjóðurinn varúðarniðurfærslu að fjárhæð 99 milljónir króna vegna dóms Héraðsdóms í þessu máli. Endanleg niðurfærsla í árslok 2014 vegna þessa láns var 89 milljónir króna.

19. Flokkun og gangvirði fjáreigna og fjárskulda

Samkvæmt alþjóðlega reikningsskilastaðlinum IAS 39 "Fjármálagerningar, skráning og mat", ber að flokka fjáreignir og fjárskuldir í sérstaka flokka sem segja til um hvernig meta skuli þessar eignir og skuldir eftir upphaflega skráningu þeirra.

- Lán og kröfur, metnar á afskrifuðu kostnaðarverði;
- Fjáreignir á gangvirði, metnar á gangvirði;
- Aðrar fjárskuldir, eru færðar á afskrifuðu kostnaðarvirði.

Taflan hér fyrir neðan sýnir flokkun fjáreigna og fjárskulda og gangvirði þeirra:

31. desember 2015	Lán og kröfur	Fjáreignir á gangvirði	Skuldir á afskrifuðu kostnaðarverði	Samtals Bókfært virði	Gangvirði
Fjáreignir					
Innstæður í Seðlabanka	5.163.730.450	-	-	5.163.730.450	5.163.730.450
Kröfur á lánastofnanir	12.126.733	-	-	12.126.733	12.126.733
Útlán og kröfur	71.133.684.457	-	-	71.133.684.457	73.619.200.370
Skammtímaútlán	441.145.278	-	-	441.145.278	441.145.278
Markaðsskuldabréf, víxlar og hlutdeildarskírteini	-	313.134.841	-	313.134.841	313.134.841
Fjáreignir samtals	76.750.686.918	313.134.841	0	77.063.821.759	79.549.337.672
Fjárskuldir					
Verðbréfaútgáfa og aðrar lántökur	-	-	60.320.534.183	60.320.534.183	62.886.976.457
Fjárskuldir samtals	0	0	60.320.534.183	60.320.534.183	62.886.976.457
31. desember 2014					
Fjáreignir					
Innstæður í Seðlabanka	4.255.950.383	-	-	4.255.950.383	4.255.950.383
Kröfur á lánastofnanir	50.549.537	-	-	50.549.537	50.549.537
Útlán og kröfur	71.347.411.516	-	-	71.347.411.516	73.356.977.175
Skammtímaútlán	0	-	-	0	0
Markaðsskuldabréf, víxlar og hlutdeildarskírteini	-	1.079.913.877	-	1.079.913.877	1.079.913.877
Fjáreignir samtals	75.653.911.436	1.079.913.877	0	76.733.825.313	78.743.390.972
Fjárskuldir					
Verðbréfaútgáfa og aðrar lántökur	-	-	60.575.812.482	60.575.812.482	62.831.837.519
Fjárskuldir samtals	0	0	60.575.812.482	60.575.812.482	62.831.837.519

Gangvirði skuldabréfa Lánasjóðsins byggir á gengi bréfanna á markaði í árslok.

Gangvirði útlána er metið með því að núvirða greiðslufæði útlánasafnsins með ávöxtunarkröfu skuldabréfa Lánasjóðsins auk álags á útlán. Útlánaálagið skiptist í 0,05% vaxtaálag til að koma til móts við rekstrarkostnað auk vaxtaálags til að mæta beinum útlögðum kostnaði við útgáfu og viðskiptavakt sjóðsins.

19. Flokkun og gangvirði fjáreigna og fjárskulda (framhald)

Lánasjóðurinn notar þrepaskiptingu til að skýra mismunandi inntak á gangvirði. Þrepaskiptingin raðar inntökum í þrjú almenn þrep á eftirfarandi hátt:

Stig 1: skráð verð á virkum markaði fyrir samskonar eignir og skuldir.

Stig 2: forsendur byggja á öðrum breytum en skráðum verðum á virkum markaði (stig 1) sem unnt er að afla fyrir eignir og skuldir, beint eða óbeint (afleidd verð).

Stig 3: forsendur gangvirðis eigna og skulda eru ekki byggðar á gögnum sem unnt er að afla á markaði, heldur meðal annars á upplýsingum um afkomu viðkomandi félags, kaup og sölu eignarhluta o.fl.

Taflan hér að neðan sýnir fjármálagerninga færða á gangvirði í efnahagsreikningi.

31. desember 2015

	Stig 1	Stig 2	Stig 3	Samtals
Fjáreignir				
Markaðsskuldabréf, víxlar og hlutdeildarskírteini	313.134.841	-	-	313.134.841
Samtals	<u>313.134.841</u>	<u>0</u>	<u>0</u>	<u>313.134.841</u>

31. desember 2014

	Stig 1	Stig 2	Stig 3	Samtals
Fjáreignir				
Markaðsskuldabréf, víxlar og hlutdeildarskírteini	1.079.913.877	-	-	1.079.913.877
Samtals	<u>1.079.913.877</u>	<u>0</u>	<u>0</u>	<u>1.079.913.877</u>

Taflan hér fyrir neðan sýnir flokkun fjáreigna og fjárskulda sjóðsins sem ekki eru metnar á gangvirði í efnahagsreikningi.

31. desember 2015

	Stig 1	Stig 2	Stig 3	Samtals
Fjáreignir				
Innstæður í Seðlabanka	- 5.163.730.450	-	- 5.163.730.450	
Kröfur á lánastofnanir	- 12.126.733	-	- 12.126.733	
Útlán og kröfur	- 71.133.684.457	-	- 71.133.684.457	
Skammtímalán	- 441.145.278	-	- 441.145.278	
Samtals	<u>0</u>	<u>76.750.686.918</u>	<u>0</u>	<u>76.750.686.918</u>

Fjárskuldir

Verðbréfaútgáfa og aðrar lántökur	60.320.534.183	-	- 60.320.534.183	
Samtals	<u>60.320.534.183</u>	<u>0</u>	<u>0</u>	<u>60.320.534.183</u>

31. desember 2014

	Stig 1	Stig 2	Stig 3	Samtals
Fjáreignir				
Innstæður í Seðlabanka	- 4.255.950.383	-	- 4.255.950.383	
Kröfur á lánastofnanir	- 50.549.537	-	- 50.549.537	
Útlán og kröfur	- 71.347.411.516	-	- 71.347.411.516	
Samtals	<u>0</u>	<u>75.653.911.436</u>	<u>0</u>	<u>75.653.911.436</u>

Fjárskuldir

Verðbréfaútgáfa og aðrar lántökur	60.575.812.482	-	- 60.575.812.482	
Samtals	<u>60.575.812.482</u>	<u>0</u>	<u>0</u>	<u>60.575.812.482</u>

20. Skuldabréfaútgáfa

	Vegin meðaltals vaxtaþrósenta*		31.12.2015	31.12.2014
	31.12.2015	31.12.2014		
LSS 03, lokagjalddagi 2018	5,17%	5,17%	317.571.274	435.734.534
LSS 04, lokagjalddagi 2019	4,08%	4,08%	848.544.145	1.039.406.971
LSS 05 2, lokagjalddagi 2022	4,30%	4,30%	4.427.661.719	4.945.434.825
LSS 150224, lokagjalddagi 2024	4,65%	4,66%	26.075.296.531	27.911.722.982
LSS 150434, lokagjalddagi 2034	3,53%	3,59%	19.707.377.745	15.997.942.607
LSS '08 1, lokagjalddagi 2034	5,29%	5,29%	2.421.295.719	2.502.816.998
LSS 151155, lokagjalddagi 2055	3,09%	-	583.896.174	-
Verðbréfaútgáfa samtals			54.381.643.307	52.833.058.917

* Vegin meðaltals vaxtaþrósenta er sett fram samkvæmt aðferð um virka vexti.

21. Aðrar langtímalántökur

	Vaxtaþrósenta		31.12.2015	31.12.2014
	31.12.2015	31.12.2014		
EUR lán (Euribor-álag)	0,21%	0,22%	4.711.629.640	6.188.542.507
USD lán (Libor-álag)	0,12%	0,17%	469.834.018	567.694.048
ISK lán (verðtryggðir fastir vextir)	6,09%	6,09%	323.532.527	475.781.463
Aðrar lántökur samtals			5.504.996.185	7.232.018.018

22. Skammtímalántökur

	Vaxtaþrósenta		31.12.2015	31.12.2014
	31.12.2015	31.12.2014		
ISK lán (óverðtryggð)	5,45%	4,88%	433.894.691	510.735.547

23. Lífeyrisskuldbinding

Á Lánasjóði sveitarfélaga og samstarfsstofnunum hans hvílir lífeyrisskuldbinding vegna þeirra starfsmanna sem hafa átt og eiga aðild að B-deild LSR. Tryggingafræðilegur útreikningur á lífeyrisskuldbindingunni fer fram árlega og er hún færð í ársreikninginn í lok hvers árs miðað við 2,0% ársvexti og lífslíkur skv. reynslu árunna 2007-2011 og 50% af örorkulíkum. Miðað er við 65 ára ellilífeyrisaldur starfandi sjóðfélaga við útreikning skuldbindingarinnar. Ekki er um skuldbindingu vegna núverandi starfsmanna Lánasjóðsins að ræða.

Lífeyrisskuldbinding greinist þannig:	31.12.2015	31.12.2014
Frá fyrra ári	59.332.922	56.535.170
Greiddur lífeyrir á árinu	(1.376.354)	(902.757)
Hækkun skuldbindingar	13.044.375	3.700.509
Lífeyrisskuldbinding samtals	71.000.943	59.332.922

24. Aðrar skuldir

	31.12.2015	31.12.2014
Lánardrottnar	4.636.448	4.268.400
Ógreidd launatengd gjöld	2.735.049	2.576.117
Aðrar skuldir samtals	7.371.497	6.844.517

25. Eigið fé

Lánasjóðurinn reiknar og birtir eiginfjárlutfall sitt samkvæmt 84. gr. laga nr. 161/2002 um fjármálafyrirtæki. Sjóðurinn beitir staðalaðferð (e. standardised approach) við útreikning á útlánaáhættu og markaðsáhættu, en grundvallaraðferð (e. basic indicator approach) við útreikning vegna rekstraráhættu. Samkvæmt lögnum má lágmarks vegið eiginfjárlutfall ekki vera lægra en 8%.

Í árslok 2015 nam heildarlutafé félagsins 5.000 milljónum króna. Eitt atkvæði fylgir hverri krónu nafnverðs.

Taflan hér að neðan sýnir eiginfjárgrunn sjóðsins, áhættuvegnar eignir og eiginfjárlutfall sjóðsins í árslok 2015 og 2014.

	31.12.2015	31.12.2014
Eiginfjárgrunnur		
Hlutafé	5.000.000.000	5.000.000.000
Lögbundinn varasjóður	1.250.000.000	1.250.000.000
Óráðstafað eigið fé	10.462.196.770	9.416.459.387
Eiginfjárgrunnur samtals	16.712.196.770	15.666.459.387
Áhættugrunnur		
Útlánaáhætta	19.052.785.015	21.046.242.468
Markaðsáhætta	290.372.948	313.000.000
Rekstraráhætta	1.780.741.992	1.757.885.258
Áhættugrunnur samtals	21.123.899.955	23.117.127.726
Eiginfjárlutfall		
Eiginfjárlutfall	79%	68%

Sjóðurinn metur eiginfjárpörf sína með svonefndu ICAAP ferli og skilaði til FME skýrslu þar um á árinu 2015. Mat sjóðsins á eiginfjárpörf með ICAAP ferlinu er lykilkþáttur í eiginfjár- og áhættustýringu sjóðsins.

FME mat skýrslu Lánasjóðsins 2014 skv. sérsöku eftirlitsferli (SREP). Niðurstöður matsins voru kynntar Lánasjóðnum og sýna að eiginfjárstaða sjóðsins er vel yfir viðmiðunarmörkum sem sjóðurinn hefur sett sér og einnig vel yfir þeim mörkum sem FME telur rétt að setja sjóðnum.

26. Tengdir aðilar

Tengdir aðilar sjóðsins eru skilgreindir sem stjórn, framkvæmdastjóri og sveitarfélög, fyrirtæki og stofnanir í eigu sveitarfélaga sem tengjast stjórn og varastjórn sjóðsins og sveitarfélög og fyrirtæki þeirra sem eru á meðal 10 stærstu hluthafa sjóðsins. Upplýsingar um fyrirgreiðslu til tengdra aðila eru sem hér segir:

	1.1.-31.12.2015	1.1.-31.12.2014
Staða 1. janúar	43.211.799.287	43.176.107.268
Ný lán.....	5.457.800.000	4.018.485.086
Afborganir lána.....	(5.609.767.429)	(4.109.580.771)
Aðrar breytingar.....	380.387.158	126.787.704
Staða í lok árs.....	43.440.219.016	43.211.799.287
Vaxtatekjur.....	1.659.911.542	1.673.837.663
Vaxtagjöld.....	20.037.276	13.633.336

Upplýsingar um laun stjórnenda, sjá skýringu nr. 8.
Gjöld til Sambands íslenskra sveitarfélaga, sjá skýringu nr. 10.
Tekjufærsla vegna tengdra aðila á árinu, sjá skýringu 18.
Engin óvenjuleg viðskipti áttu sér stað við tengda aðila á árinu.

27. Lánveitingar

Hér að neðan má sjá sundurliðun á útlánnum Lánasjóðsins miðað við 31.12.2015 í milljónum króna eftir lántakanda og tegund lántakanda. Lánasjóðurinn hefur lánað 63.309 m.kr. til sveitarfélaga og 8.266 m.kr. til fyrirtækja sem eru 100% í eigu sveitarfélaga, samtals 71.575 m.kr.

Sveitarfélag	Fjárhæð	Íbúafjöldi	Sveitarfélag	Fjárhæð	Íbúafjöldi
Hafnarfjarðarkaupstaður	8.983	28.189	Pingeyjarsveit	322	918
Kópavogsbær	8.898	34.140	Rangárþing eystra	276	1.774
Sveitarfélagið Árborg	5.310	8.206	Djúpavogshreppur	256	456
Mosfellsbær	3.700	9.481	Dalabyggð	236	678
Fjarðabyggð	3.533	4.693	Mýrdalshreppur	233	525
Fljótsdalshérað	3.439	3.443	Húnaþing vestra	231	1.160
Sveitarfélagið Skagafjörður	2.536	3.902	Fjallabyggð	182	2.025
Ísafjarðarbær	2.161	3.623	Skaftárhreppur	178	470
Garðabær	2.117	14.717	Tálknafjarðarhreppur	164	267
Sandgerðisbær	1.652	1.577	Langesbyggð	161	505
Borgarbyggð	1.524	3.637	Breiðdalshreppur	146	183
Akureyrarkaupstaður	1.521	18.294	Hörgársveit	128	557
Reykjanesbær	1.347	15.233	Sveitarfélagið Hornafjörður	115	2.171
Akraneskaupstaður	1.323	6.908	Strandabyggð	98	467
Sveitarfélagið Ölfus	1.235	1.956	Eyjafjarðarsveit	92	1.035
Stykkishólmsbær	1.016	1.113	Vopnafjarðarhreppur	83	650
Bolungarvíkurkaupstaður	949	904	Seltjarnarneskaupstaður	62	4.415
Norðurþing	926	2.825	Húnavatnshreppur	59	403
Hveragerðisbær	893	2.463	Grýtubakkahreppur	57	357
Vesturbyggð	875	1.013	Kjósarhreppur	46	217
Grímsnes- og Grafningshreppur	829	465	Reykhólahreppur	37	267
Grundarfjarðarbær	734	899	Skútustaðahreppur	29	408
Snæfellsbær	611	1.663	Hvalfjarðarsveit	29	622
Blönduósibær	587	865	Skagabyggð	23	109
Rangárþing Ytra	569	1.526	Súðavíkurhreppur	20	184
Hrunamannahreppur	556	807	Flóahreppur	14	619
Reykjavíkurborg	519	122.460	Kaldrananeshreppur	11	103
Bláskógabyggð	447	979	Skeiða- og Gnúpverjahreppur	6	521
Dalvíkurbyggð	419	1.840	Tjörneshreppur	5	60
Seyðisfjarðarkaupstaður	411	658	Árneshreppur	4	55
Sveitarfélagið Vogar	382	1.148			

Fyrirtæki í eigu sveitarfélaga	Fjárhæð	Fyrirtæki í eigu sveitarfélaga	Fjárhæð
Félagsbústaðir hf	2.714	Jeratún ehf	77
Orkuveita Reykjavíkur	1.300	Félagsþjónusta A-Hún bs	69
Reykjaneshöfn	879	Bolungarvíkurhöfn	39
Orkuveita Húsavíkur	731	Þorlákshafnarhöfn	34
Brunavarnir Árnessýslu	329	Dvalarheimilið Kirkjuhvoll	28
Hitaveita Egilsstaða og Fella ehf.	324	Strætó bs	25
Höfði hjúkrunar- og dvalarheimili	315	Hólmavíkurhöfn	19
Fasteignafél. Hveragerðisbæjar	263	Fasteignir Húnavatnshrepps ehf.	16
Norðurá bs.	261	Faxaflóahafnir	16
Slökkvilið höfuðborgarsvæðisins	244	Hitav. Húnaþings vestra	15
Selfossveitur	146	Listasafn Árnésinga	15
SORPA bs	144	Hitaveita Laugarvatns	14
Sorpstöð Rangárvallasýslu bs	123	Félags- og skólaþj. R.v & V.Skaft.	6
Byggðasafnið í Skógum	116		

Lánasjóðurinn hefur fengið skriflega heimild frá lántakendum sínum til birtingar upplýsinga um stöðu lána þeirra hjá sjóðnum. Þetta er til þess að geta birt í opinberum gögnum, s.s. ársskýrslum og fyrir fjárfesta, sundurliðaðar upplýsingar um útlán sjóðsins og hvernig þau skiptast á milli sveitarfélaga og félaga í þeirra eigu. Heimildarinnar var aflað í samræmi við 60. gr. laga um fjármálafyrirtæki, nr. 161/2002.

28. Hluthafar

Hluthafar sjóðsins eru 74, en hann er í eigu allra sveitarfélaga landsins. Reykjavíkurborg er eini hluthafinn sem á meira en 10% í sjóðnum með 17,5% hlut en samtals eiga 10 stærstu hluthafar sjóðsins 56%. Hér að neðan má sjá sundurliðun allra hluthafa sjóðsins.

Sveitarfélag	Eignarhl. í %	Sveitarfélag	Eignarhl. í %
Akrahreppur	0,08%	Kópavogsbær	5,52%
Akraneskaupstaður	2,41%	Langanesbyggð	0,54%
Akureyrarkaupstaður	5,49%	Mosfellsbær	1,49%
Árneshreppur	0,04%	Mýrdalshreppur	0,37%
Ásahreppur	0,04%	Norðurþing	2,22%
Bláskógabyggð	0,63%	Rangárþing eystra	1,67%
Blönduósbær	1,47%	Rangárþing ytra	1,72%
Bolungarvíkurkaupstaður	0,83%	Reykholahreppur	0,30%
Borgarbyggð	1,78%	Reykjanesbær	3,03%
Borgarfjarðarhreppur	0,09%	Reykjavíkurborg	17,47%
Breiðdalshreppur	0,35%	Sandgerðisbær	0,63%
Dalabyggð	0,61%	Seltjarnarneskaupstaður	1,16%
Dalvíkurbyggð	1,35%	Seyðisfjarðarkaupstaður	0,98%
Djúpavogshreppur	0,33%	Skaftárhreppur	0,38%
Eyja- og Miklaholtshreppur	0,05%	Skagabyggð	0,03%
Eyjafjarðarsveit	0,37%	Skeiða- og Gnúpverjahreppur	0,37%
Fjallabyggð	2,39%	Skorradalshreppur	0,02%
Fjarðabyggð	3,00%	Skútustaðahreppur	0,21%
Fljótsdalshérað	1,59%	Snæfellsbær	1,77%
Fljótsdalshreppur	0,03%	Strandabyggð	0,45%
Flóahreppur	0,25%	Stykkishólmsbær	1,85%
Garðabær	3,76%	Súðavíkurhreppur	0,30%
Grindavíkurbær	1,09%	Svalbarðarstandarhreppur	0,18%
Grímsnes- og Grafningshreppur	0,22%	Svalbarðshreppur	0,08%
Grundarfjarðarbær	0,60%	Sveitarfélagið Árborg	3,05%
Grýtubakkahreppur	0,13%	Sveitarfélagið Garður	0,46%
Hafnarfjarðarkaupstaður	4,25%	Sveitarfélagið Hornafjörður	1,35%
Helgafellssveit	0,02%	Sveitarfélagið Skagafjörður	2,34%
Hrunamannahreppur	0,24%	Sveitarfélagið Skagatrönd	0,29%
Húnavatnshreppur	0,15%	Sveitarfélagið Vogar	0,42%
Húnaþing vestra	0,89%	Sveitarfélagið Ölfus	0,86%
Hvalfjarðarsveit	0,22%	Tálknafjarðarhreppur	0,20%
Hveragerðisbær	0,96%	Tjörneshreppur	0,02%
Hörgársveit	0,17%	Vestmannaeyjabær	5,81%
Ísafjarðarbær	4,15%	Vesturbyggð	1,32%
Kaldrananeshreppur	0,06%	Vopnafjarðarhreppur	0,68%
Kjósárhreppur	0,08%	Pingeyjarsveit	0,34%