



Láναςjóður sveitarfélaga ohf.

Samandreginn árshlutareikningur 30. júní 2019

Efnisyfirlit

Bls.

Skýrsla stjórnar og framkvæmdastjóra	2
Könnunaráritun óháðs endurskoðanda	3
Rekstrarreikningur og yfirlit um heildarafkomu	4
Efnahagsreikningur	5
Eiginfjáryfirlit	6
Sjóðstremisýfirlit	7
Skýringar	8-26

Skýrsla stjórnar og framkvæmdastjóra

Lánasjóður sveitarfélaga ohf. er lánaafyrirtæki, sem starfar eftir hlutfélagalögum nr. 2/1995, lögum um fjármálaafyrirtæki nr. 161/2002, lögum um sjóðinn nr. 150/2006 og er undir eftirliti Fjármálaeftirlits. Meginhlutverk Lánasjóðsins er að tryggja íslenskum sveitarfélögum, stofnunum þeirra og fyrirtækjum lánsfé á hagstæðum kjörum með veitingu lána eða ábyrgða. Útlán sjóðsins takmarkast við verkefni sem hafa almenna efnahagslega þýðingu. Hjá Lánasjóðnum starfa þrír starfsmenn líkt og verið hefur frá árinu 2009.

Afkoma og efnahagur

Samkvæmt rekstrarreikningi nam hagnaður tímabilsins 480 milljónum króna samanborið við 310 milljónir króna á sama tíma árið 2018.

Heildareignir sjóðsins í lok tímabilsins voru 114.768 milljónir króna á móti 105.408 milljónum króna í árslok 2018. Útlán sjóðsins námu 108.218 milljónum króna í lok tímabilsins samanborið við 99.051 í árslok 2018. Þá nam eigið fé 17.964 milljónum króna á móti 17.912 milljónum króna í árslok 2018 og hefur hækkað um 0,3% á tímabilinu. Greiddur var arður vegna 2018 á tímabilinu að fjárhæð 428 milljónir króna. Vegið eiginfjárlutfall samkvæmt lögum um fjármálaafyrirtæki er 71% en var 77% í árslok 2018.

Hluthafar sjóðsins eru 72. Lánasjóðurinn er í eigu allra sveitarfélaga landsins. Reykjavíkurborg er eini hluthafinn sem á meira en 10% í sjóðnum með 17,5% hlut en samtals eiga 10 stærstu hluthafar sjóðsins 56%. Sundurliðun hluthafa sjóðsins má finna í skýringu 27.

Stjórnunarhættir


Í samræmi við 54. gr. laga um fjármálaafyrirtæki ber stjórn Lánasjóðsins ábyrgð á að stjórnarhættir og innra skipulag stuðli að skilvirkum rekstri, aðskilnaði og komi í veg fyrir hagsmunaárekstra. Stjórn Lánasjóðsins hefur tileinkað sér góða stjórnunarhætti og fylgir "Leiðbeiningum um stjórnarhætti fyrirtækja" sem Viðskiptaráð Íslands, Nasdaq Iceland hf. og Samtök atvinnulífsins gáfu út árið 2015. Það er hlutverk stjórnar að gæta þess að sjóðurinn sé rekinn í samræmi við lög og reglur sem um hann gilda á hverjum tíma. Megin hlutverk sjóðsins er að útvega sveitarfélögum lánsfjármagn á sem hagstæðustu kjörum.


Yfirlýsing stjórnar og framkvæmdastjóra

Samkvæmt bestu vitneskju stjórnar og framkvæmdastjóra er árshlutareikningur sjóðsins saminn í samræmi við alþjóðlega reikningsskilastaðla eins og þeir hafa verið staðfestir af Evrópusambandinu og ákvæði ársreikningalaga nr. 3/2006 og gefur hann að mati stjórnar og framkvæmdastjóra glögga mynd af eignum og skuldum, fjárhagsstöðu 30. júní 2019 og rekstrarafkomu sjóðsins vegna fyrstu sex mánaði ársins 2019.

Stjórn Lánasjóðs sveitarfélaga ohf. og framkvæmdastjóri staðfesta hér með samandreginn árshlutareikning sjóðsins fyrir fyrstu sex mánuði ársins 2019 með undirritun sinni.


Reykjavík, 27. ágúst 2019


Arna Lára Jónsdóttir


Kristinn Jónasson
stjórnarformaður


Helga Benediktsdóttir


Elliði Vignisson


Óttar Guðjónsson
framkvæmdastjóri

Könnunaráritun óháðs endurskoðanda

Til stjórnar og hluthafa Lánasjóðs sveitarfélaga ohf.

Inngangur

Við höfum kannað meðfylgjandi samandreginn árshlutareikning Lánasjóðs sveitarfélaga ohf. fyrir tímabilið 1. janúar til 30. júní 2019. Samandreginn árshlutareikningurinn hefur að geyma skýrslu stjórnar, rekstrarreikning og yfirlit um heildaraðkomu, efnahagsreikning, eiginfjáryfirlit, sjóðstreymisyfirlit, upplýsingar um mikilvægar reikningsskilaaðferðir og aðrar skýringar. Stjórnendur eru ábyrgir fyrir gerð og framsetningu samandregna árshlutareikningsins í samræmi við alþjóðlegan reikningsskilastaðal IAS 34, eins og hann hefur verið samþykktur af Evrópusambandinu. Ábyrgð okkar felst í þeirri ályktun sem af könnun okkar leiðir.

Umfang könnunar

Könnun okkar var unnin í samræmi við alþjóðlegan staðal ISRE 2410, sem fjallar um könnun óháðs endurskoðanda á samandregnum árshlutareikningum. Slík könnun felur í sér fyrirspurnir, einkum til starfsmanna sem eru ábyrgir fyrir fjármálum og reikningsskilum félagsins ásamt greiningum á hinum ýmsu liðum reikningsskilanna og öðrum könnunaraðgerðum. Könnun felur ekki í sér jafn viðtækar aðgerðir og endurskoðun sem unnin er í samræmi við alþjóðlega endurskoðunarstaðla og er því ekki víst að við fáum vitneskju um öll mikilvæg atriði sem gætu komið í ljós við endurskoðun. Þar af leiðandi látum við ekki í ljós álit um endurskoðun.

Ályktun

Við könnun okkar kom ekkert fram sem bendir til annars en að meðfylgjandi samandreginn árshlutareikningur sé í öllum meginatriðum gerður í samræmi við alþjóðlegan reikningsskilastaðal IAS 34, eins og hann hefur verið samþykktur af Evrópusambandinu.

Reykjavík, 27. ágúst 2019

PricewaterhouseCoopers ehf.



Arna G. Tryggvadóttir
löggiltur endurskoðandi

Rekstrarreikningur og yfirlit um heildarafkomu

1. janúar til 30. júní 2019

		2019	2018
	Skýr.	1.1.-30.06.	1.1.-30.06.
Hreinar vaxtatekjur			
Vaxtatekjur og verðbætur		3.412.468.021	2.660.110.731
Vaxtagjöld og verðbætur		(2.867.823.669)	(2.233.401.915)
Hreinar vaxtatekjur samtals	5	<u>544.644.352</u>	<u>426.708.816</u>
Aðrar rekstrartekjur			
Hreinar tekjur af fjáreignum tilgreindum á gangvirði	6	7.450.769	3.539.221
Hreinn gjaldeyrismunur	7	34.161.838	(17.324.316)
Niðurfærsla útlána skv. IFRS 9	14	(1.983.586)	(3.987.127)
Aðrar rekstrartekjur samtals		<u>39.629.021</u>	<u>(17.772.222)</u>
Hreinar rekstrartekjur		584.273.373	408.936.594
Almennur rekstrarkostnaður			
Laun og launatengd gjöld	8	39.249.457	39.016.662
Kostnaður vegna verðbréfaútgáfu	9	27.173.248	23.835.092
Árgjöld og eftirlitsgjöld FME		6.236.000	6.066.000
Annar rekstrarkostnaður	10	30.784.378	29.386.725
Afskriftir	17	<u>597.814</u>	<u>597.814</u>
Almennur rekstrarkostnaður samtals		<u>104.040.897</u>	<u>98.902.293</u>
Hagnaður og heildarafkoma tímabilsins		<u><u>480.232.476</u></u>	<u><u>310.034.301</u></u>
Hagnaður á hlut			
Grunnhagnaður og þynntur hagnaður á hlut	11	0,10	0,06

Efnahagsreikningur 30. júní 2019

	Skýr.	30.6.2019	31.12.2018
Eignir			
Föst bindiskylda í Seðlabanka	12	148.827.345	134.053.425
Innstæður í Seðlabanka	12	5.864.111.603	5.909.586.101
Kröfur á lánastofnanir	13	289.720.147	270.592.249
Útlán og kröfur	14	108.067.155.844	99.050.833.829
Skammtímaútlán	15	151.142.361	0
Fjáreignir tilgreindar á gangvirði	16,18	205.631.162	0
Rekstrarfjármunir	17	41.249.146	41.846.960
Aðrar eignir		283.752	745.427
Eignir samtals		<u>114.768.121.360</u>	<u>105.407.657.991</u>
Skuldir			
Verðbréfaútgáfa	19	93.719.166.411	84.535.950.838
Aðrar langtímalántökur	20	2.467.857.561	2.425.613.017
Skammtímalántökur	21	441.724.721	452.800.586
Lífeyrisskuldbinding	22	76.110.135	77.835.529
Aðrar skuldir	23	99.442.700	3.870.665
Skuldir samtals		<u>96.804.301.528</u>	<u>87.496.070.635</u>
Eigið fé			
Hlutfé		5.000.000.000	5.000.000.000
Lögbundinn varasjóður		1.257.121.298	1.250.000.000
Annað eigið fé		11.706.698.534	11.661.587.356
Eigið fé samtals	24	<u>17.963.819.832</u>	<u>17.911.587.356</u>
Skuldir og eigið fé samtals		<u>114.768.121.360</u>	<u>105.407.657.991</u>

Eiginfjáryfirlit 1. janúar til 30. júní 2019

	Hlutfé	*Bundinn varasjóður	Óráðstafað eigið fé	Samtals
Breytingar á eigin fé 2019				
Eigið fé 1. janúar	5.000.000.000	1.250.000.000	11.661.587.356	17.911.587.356
Arðgreiðsla vegna ársins 2018			(428.000.000)	(428.000.000)
Hagnaður tímabilsins			480.232.476	480.232.476
Bundin óinnleyst gangvirðisbreyting		7.121.298	(7.121.298)	0
Eigið fé 30. júní	5.000.000.000	1.257.121.298	11.706.698.534	17.963.819.832
Breytingar á eigin fé 2018				
Eigið fé 1. janúar	5.000.000.000	1.250.000.000	11.208.517.778	17.458.517.778
Lagt í virðisrýrnunarsjóð skv. IFRS 9			(16.184.562)	(16.184.562)
Arðgreiðsla vegna ársins 2017			(388.000.000)	(388.000.000)
Hagnaður tímabilsins			310.034.301	310.034.301
Eigið fé 30. júní	5.000.000.000	1.250.000.000	11.114.367.517	17.364.367.517
Hagnaður júlí - desember			547.219.839	547.219.839
Eigið fé 31. desember	5.000.000.000	1.250.000.000	11.661.587.356	17.911.587.356

* Bundinn varasjóður samanstendur af lögbundnum varasjóði og bundinni óinnleystri gangvirðisbreytingu. Í júní 2016 voru samþykktar breytingar á lögum um ársreikninga sem fólu í sér nýjar kröfur um bindingu eiginfjár vegna óinnleystra gangvirðisbreytinga sem takmarka möguleika til arðgreiðslu. Sjá nánar í skýringu 24.

IFRS 9 tók gildi 1. janúar 2018 og tekur við af IAS 39. Staðallinn kveður á um ný viðmið á flokkun og mati fjáreigna og nýja aðferð við mat á virðisrýrnun sem byggir á væntu tapi. Fjárhagsleg áhrif innleiðingar IFRS 9 þann 1. janúar 2018 kom til lækkunar á upphafsstöðu eigin fjár, að fjárhæð 16.184.562 kr.

Sjóðstreymisyfirlit 1. janúar til 30. júní 2019

	Skýr.	1.1.-30.6.2019	1.1.-30.6.2018
Rekstrarhreyfingar			
Hagnaður tímabilsins		480.232.476	310.034.301
Rekstrarliðir sem ekki hafa áhrif á fjárstreymi:			
Hreinar vaxtatekjur teknar út		(544.644.352)	(426.708.816)
Verðbætur, gengismunur og áfallnir vextir		134.816.802	89.255.950
Afföll, lántökugjald og lántökupóknun skuldabréfa	14,19	(41.350.456)	166.859.417
Lagt í virðisrýrnunarsjóð skv. IFRS 9	14	1.983.586	3.987.127
Afskriftir	17	597.814	597.814
		<u>(448.596.606)</u>	<u>(166.008.508)</u>
Breytingar á rekstrartengdum eignum og skuldum			
Veitt langtímalán		(11.430.113.086)	(20.650.138.088)
Innheimt langtímalán		4.194.425.398	3.931.109.927
Fjáreignir á gangvirði, (hækkun)		(198.509.864)	0
Skammtímalán veitt af sjóðnum, (hækkun)		(150.000.000)	0
Skammtímalán tekin af sjóðnum, (lækkun) / hækkun		(11.003.509)	8.370.876
Lífeyrisskuldbinding, (lækkun)	22	(1.725.394)	(1.661.599)
Aðrar eignir, lækkun		461.675	1.023.586
Aðrar skuldir, hækkun		95.572.035	277.869.019
Fengnir vextir		1.791.391.717	1.550.751.498
Greiddir vextir		<u>(1.612.126.567)</u>	<u>(1.382.273.803)</u>
		<u>(7.321.627.595)</u>	<u>(16.264.948.584)</u>
Handbært fé (til) rekstrar		(7.289.991.725)	(16.120.922.791)
Fjármögnunarhreyfingar			
Lántaka		11.261.997.244	13.309.617.982
Afborganir langtímalána		(3.538.789.432)	(3.227.151.828)
Arðgreiðsla til sveitarfélaga		<u>(428.000.000)</u>	<u>(388.000.000)</u>
		7.295.207.812	9.694.466.154
Hækkun (lækkun) á handbæru fé		5.216.087	(6.426.456.637)
Áhrif gengisbreytinga á handbært fé		(16.788.767)	3.237.328
Handbært fé í ársbyrjun		<u>6.314.231.775</u>	<u>12.096.983.686</u>
Handbært fé í lok tímabils		<u><u>6.302.659.095</u></u>	<u><u>5.673.764.377</u></u>
Sundurliðun handbærs fjár			
Föst bindiskylda í Seðlabanka		148.827.345	125.688.285
Innstæður í Seðlabanka		5.864.111.603	5.295.819.147
Kröfur á lánastofnanir		<u>289.720.147</u>	<u>252.256.945</u>
		<u><u>6.302.659.095</u></u>	<u><u>5.673.764.377</u></u>

Skýringar

1. Almennar upplýsingar

Lánasjóður sveitarfélaga ohf. er opinbert hlutafélag í eigu íslenskra sveitarfélaga. Lánasjóðurinn er lánafyrirtæki, sem starfar eftir hlutafélagalögum og lögum um fjármálafyrirtæki og er undir eftirliti Fjármálaeftirlitsins. Meginhlutverk Lánasjóðsins er að tryggja íslenskum sveitarfélögum, stofnunum þeirra og fyrirtækjum lánsfé á hagstæðum kjörum með veitingu lána eða ábyrgða. Útlán hans takmarkast við verkefni sem hafa almenna efnahagslega þýðingu.

Lánasjóður sveitarfélaga er með heimilisfesti á Íslandi. Aðsetur sjóðsins er að Borgartúni 30, Reykjavík.

Lánasjóðurinn hefur gefið út skuldabréf sem tekin hafa verið til viðskipta í NASDAQ Iceland hf. og er viðskiptavakt með hluta bréfanna.

Stjórn Lánasjóðs sveitarfélaga ohf. samþykkti samandreginn árshlutareikning sjóðsins þann 27. ágúst 2019.

2. Grundvöllur reikningsskilanna

Árshlutareikningur Lánasjóðs sveitarfélaga ohf. er gerður í samræmi við alþjóðlegan reikningsskilastaðal um árshlutareikninga IAS 34. Árshlutareikningur inniheldur ekki allar þær upplýsingar sem krafist er í ársreikningi og ætti því að lesa hann með hliðsjón af ársreikningi sjóðsins fyrir árið 2018. Hægt er að nálgast ársreikninginn á vef sjóðsins www.lanasjodur.is, sem og á vef NASDAQ Iceland hf., www.nasdaqomxnordic.com.

3. Yfirlit um helstu reikningsskilaaðferðir

Við gerð árshlutareikningsins er beitt sömu reikningsskilaaðferðum og beitt var við gerð ársreiknings sjóðsins fyrir árið 2018.

Fjárhagsleg áhrif IFRS 9 á tímabilinu eru færð í gegnum rekstur og inn á virðisrýrnunarsjóð á meðal útlána í efnahag. Staða virðisrýrnunarsjóðs skv. IFRS 9 í lok tímabilsins er færð á efnahagsreikning meðal útlána og krafna. Sjá nánar skýringu 14.

Flokkun og mat

Fjáreignir ber að flokka í þrjá meginflokka - Fjáreignir á afskrifuðu kostnaðarverði, fjáreignir metnar á gangvirði í gegnum aðra heildarafkomu og fjáreignir metnar á gangvirði í gegnum rekstrarreikning. Flokkunin segir til um hvernig fjármálagerningar eru upphaflega færðir í bókhaldið og hvernig meta eigi þá eftir upphaflega skráningu. Endurflokka þarf fjáreignir á milli matsflokka ef markmið viðskiptalíkans viðkomandi fjáreigna breytist eftir upphaflega skráningu og ef starfsemi Lánasjóðsins breytist verulega.

Fjáreignir eru metnar á afskrifuðu kostnaðarverði ef markmiðið er að eiga fjáreignina til gjalddaga og innheimta samningsbundnar greiðslur sem samanstanda af afborgunum af höfuðstól og vöxtum.

Fjáreignir eru metnar á gangvirði í gegnum aðra heildarafkomu ef markmiðið er að eiga fjáreignina til gjalddaga og innheimta samningsbundnar greiðslur sem samanstanda af afborgunum af höfuðstól og vöxtum, auk sólu fjáreignar.

Fjáreignir metnar á gangvirði í gegnum rekstrarreikning eru allar aðrar fjáreignir. Óheimilt er að endurflokka og breyta reikningshaldslegri meðferð þegar ákveðið hefur verið að beita viðkomandi flokkun.

Innleiðing IFRS 9 hafði ekki áhrif á færslu eða mat fjáreigna Lánasjóðsins. Liðurinn útlán og kröfur samanstendur af lánum til sveitarfélaga og félaga í þeirra eigu og hefur liðurinn verið flokkaður sem fjáreignir á afskrifuðu kostnaðarverði, þar sem markmiðið er að eiga fjáreignirnar til gjalddaga og innheimta samningsbundnar greiðslur sem samanstanda af afborgunum höfuðstóls og vaxta.

3. Yfirlit um helstu reikningsskilaaðferðir (framhald)

Virðisrýrnun

Mat á væntu útlánatapi fjáreigna samkvæmt IFRS 9 horfir mun meira fram á við heldur en líkanið í IAS 39 sem metur áorðið útlánatap. IFRS 9 líkanið er tvíþætt þar sem niðurfærsla vegna vænts útlánataps (e. ECL) miðast annaðhvort við 12 mánaða vænt útlánatap eða yfir líftíma fjármálagernings en það ræðst af aukinni útlánaáhættu frá upphaflegri skráningu. IAS 39 horfði einungis til orðinna tapsviðburða á reikningsskiladegi.

Lagt er mat á líkum á vanefndum (e. PD), líkur á tapi að gefnum vanefndum (e. LGD), áhættuskuldbindingu við vanefnd (e. EAD) auk þjóðhagslegra þátta.

Virðisrýrnunarlíkan vænts útlánataps samkvæmt IFRS 9 byggir á þremur þrepum. Í samræmi við líkanið þá ber að meta niðurfærslu allra lána vegna útlánaáhættu á hverjum reikningsskiladegi. Niðurfærslan miðast annað hvort við 12 mánaða vænt útlánatap eða vænt útlánatap út líftíma.

Þrep 1 - Niðurfærsla skal metin út frá 12 mánaða væntu útlánatapi þar sem engin aukning hefur átt sér stað á útlánaáhættu frá upphaflegri skráningu. Vextir af eignum í þrepi 1 eru reiknaðir af vergu bókfærðu virði. Í þrepi 1 flokkast öll sveitarfélög sem ekki eru í greiðsluerfiðleikum.

Þrep 2 - Niðurfærsla skal metin út frá væntu útlánatapi út líftíma sökum verulegrar aukningar á útlánaáhættu frá upphaflegri skráningu. Vextir af eignum í þrepi 2 eru reiknaðir af vergu bókfærðu virði líkt og í þrepi 1. Í þrep 2 flokkast þau sveitarfélög sem eru undir ströngu eftirliti hjá Eftirlitsnefnd með fjármálum sveitarfélaga, hafa farið fram á afskrift skulda eða farið í gegnum fjárhagslega endurskipulagningu.

Þrep 3 - Vanefnd hefur átt sér stað. Lán eru í vanskilum og vænt er að endurgreiðslur verði ekki í samræmi við skilmála. Niðurfærsla er metin út frá væntu útlánatapi út líftíma. Vaxtatekjur reiknast einungis af bókfærðu virði lánsins. Í þrep 3 flokkast lán hjá sveitarfélagi sem þegar hefur verið skipuð fjárhagsstjórn eða eru í verulegum vanskilum.

Öll útlán og kröfur til sveitarfélaga og félaga í þeirra eigu falla undir þrep 1 og er niðurfærslan metin út frá 12 mánaða væntu útlánatapi þar sem engin aukning hefur átt sér stað í útlánaáhættu frá upphaflegri skráningu. Lagt er mat á niðurfærsluna og hún útreiknuð í samræmi við aðferðafræði Lánasjóðsins.

IFRS 15 - Tekjur af samningum við viðskiptavini

IFRS 15 tók gildi 1. janúar 2018. IFRS 15 hefur engin veruleg áhrif á færslu tekna hjá Lánasjóðnum, þar sem tekjur félagsins samanstanda að öllu leyti af vaxtatekjum sem ekki falla undir viðmið IFRS 15.

4. Áhættustýring

Sem lánafyrirtæki stendur Lánasjóðurinn í rekstri sínum frammi fyrir ýmsum tegundum áhættu. Eitt af meginverkefnum stjórnenda hans er að meta þá áhættu, stýra henni og halda innan fyrirfram skilgreindra marka. Þættir í skilvirkri áhættustýringun eru greining helstu áhættuþátta, mæling áhættu, viðbrögð til að takmarka áhættuna og reglubundið eftirlit. Markmið áhættustýringar Lánasjóðsins er að tryggja að sjóðurinn standi af sér alla þá atburði sem hent geta í umhverfi hans.

Stjórn Lánasjóðsins setur reglur um áhættustýringu hans og ber ábyrgð á því gagnvart eigendum að þeim sé fylgt. Framkvæmdastjóri ber ábyrgð á áhættustýringu Lánasjóðsins gagnvart stjórninni. Lánasjóðurinn hefur fengið undanþágu frá rekstri endurskoðunardeildar samkvæmt leiðbeinandi tilmælum FME nr. 2/2011. Í þeim tilmælum er kveðið á um hvernig innri endurskoðun skuli fara fram og er aðalhlutverk innri endurskoðunar að fylgjast með starfsemi til að tryggja að reglum sé framfylgt í samræmi við samþykktir stjórnarinnar. Stjórn Lánasjóðsins gerir samning um árlega úttekt á innra eftirliti Lánasjóðsins í samræmi við reglur Fjármálaeftirlitsins til að framfylgja ofangreindu hlutverki. Ernst & Young ehf. er innri endurskoðandi Lánasjóðsins.

Lánasjóðurinn er milligönguaðili milli íslenskra sveitarfélaga og fyrirtækja þeirra annars vegar og fjármálamarkaða, innlendra sem erlendra, hins vegar. Meginmarkmið sjóðsins er að tryggja fyrrgreindum aðilum lánsfé á hagstæðum kjörum. Útlánaáhætta er því helsti áhættuþátturinn í rekstri sjóðsins, en áhættuþættir eins og lausafjáraáhætta, mótaðilaáhætta og rekstraráhætta koma einnig til í starfsemi. Markaðsáhætta er haldið í lágmarki, en hún er þó meðal annars til staðar í formi vaxtaáhættu og gjaldmiðlaáhættu.

4.1 Útlánaáhætta

Útlánaáhætta Lánasjóðsins er bundin við íslensk sveitarfélög og ríkissjóð. Lánasjóðurinn lánar eingöngu sveitarfélögum, stofnunum þeirra og fyrirtækjum. Skilyrði fyrir lánveitingu til fyrirtækja og stofnana sveitarfélaga er að þau séu alfarið í eigu sveitarfélaga eða sveitarfélaga og ríkissjóðs, sem beri ábyrgð á skuldbindingum þeirra gagnvart sjóðnum. Sveitarfélögin eru nú 72 talsins og eru 58 þeirra lántakendur hjá Lánasjóðnum, ásamt 48 félögum og byggðasamlögum í þeirra eigu. Sveitarstjórnarlögin mynda traustan ramma um starfsemi sveitarfélaganna, m.a. geta íslensk sveitarfélög ekki orðið gjaldþrota en ákvæði eru í lögnum um aðkomu ríkisvaldsins ef fjárhagslegir erfiðleikar koma upp hjá sveitarfélagi sbr. kafla VII í sveitarstjórnarlögum nr. 138/2011. Sveitarfélögin hafa reynst traustir greiðendur og hefur aldrei komið til afskriftar vegna lána til sveitarfélaga eða félaga í þeirra eigu frá því að Lánasjóðurinn hóf starfsemi árið 1967. Mat á útlánaáhættu hefur því aldrei leitt til virðisrýmnunar útlánasafnsins. Öll útlán og kröfur til sveitarfélaga og félaga í þeirra eigu falla undir þrep 1 við mat á niðurfærslu samkvæmt virðisrýmnunarlíkani vænts útlánataps IFRS 9.

Í 2. mgr. 68. gr. sveitarstjórnarlaga nr. 138/2011 er sveitarfélögum heimilað að veita Lánasjóðnum veð í tekjum sínum sem tryggingu fyrir lánnum sem þau taka hjá sjóðnum og ábyrgðum sem það veitir. Stefna Lánasjóðsins er að krefjast slíks veðs í tekjum. Þann 30. júní 2019 eru öll langtímalán til sveitarfélaga og fyrirtækja í þeirra eigu með veð í tekjum sveitarfélaga.

Fjárhæð útlánaáhættu sem til verður með veitingu útlána kemur fram í bókfærðu virði safnsins í efnahagsreikningi. Lánasjóðurinn fer yfir allar lánsúmsóknir með tilliti til þess hvort lántaki uppfylli skilyrði til lánveitingar og ennfremur hvort verkefnið sem fjármagna á hafi almenna efnahagslega þýðingu. Ítarlegt mat er framkvæmt á umsækjendum og ábyrgðaraðilum þeirra, stöðu þeirra og þróunarmöguleikum. Öll lánamál eru lögð fyrir stjórn, annað hvort til ákvörðunar eða kynningar.

Þann 30. júní 2019 voru þrír viðskiptamenn flokkaðir sem viðskiptamaður með stóra áhættuskuldbindingu hjá Lánasjóðnum. Viðskiptamenn eru skilgreindir með stórar áhættuskuldbindingar í samræmi við reglur FME nr. 625/2013 ef heildar skuldbindingar að teknu tilliti til frádráttar fara yfir 10% af eiginfjárgrunni. Tíu stærstu lántakendurnir eru ábyrgir fyrir um 52% af heildarútlánnum sjóðsins, en var 56% í árslok 2018. Hámarksáhætta, skv. lögum um fjármálafyrirtæki nr. 161/2002, á einn aðila má ekki fara upp fyrir 25% af eiginfjárgrunni sjóðsins.

4.1.1 Áhætta vegna samningsskuldbindinga

Lánasjóðurinn er í eigu íslenskra sveitarfélaga, og lánar hann eingöngu til sveitarfélaga og fyrirtækja sem eru alfarið í eigu sveitarfélaga eða sveitarfélaga og ríkissjóðs. Lánasjóðurinn hefur tryggingar fyrir lánveitingum sínum til sveitarfélaga og ábyrgðum sem þau veita, en sveitarfélögin hafa sérstaka heimild í sveitarstjórnarlögum til að veita Lánasjóðnum veð í tekjum sínum. Samningsskuldbindingar Lánasjóðsins eru því tryggðar af sveitarfélögnum og felst áhættan einkum í að sveitarfélögin sjálf lendi í greiðslustöðvun eða leiti nauðasamninga. Mótaðilaáhætta utan útlánaáhættu er takmörkuð við ríkissjóð og aðila með ábyrgð hans og ennfremur innlendar fjármálastofnanir sem hafa starfsleyfi frá FME. Mótaðilaáhætta á erlendar fjármálastofnanir er sérstaklega tekin fyrir af stjórn.

4.1.2 Mótaðilaáhætta

Framkvæmdastjóri hefur eftirlit með mótaðilaáhættu. Fylgst er reglulega með stöðu lána og vanskila. Á tímabilinu hefur ekki komið til þess að sjóðurinn beiti veðrétti sínum í tekjum sveitarfélaga en sjóðurinn hefur einu sinni þurft að beita veði sínu, en það var gert árið 2010.

Eftirfarandi tafla sýnir mestu mögulegu mótaðilaáhættu sjóðsins.

	30.6.2019	31.12.2018
Staða mótaðilaáhættu vegna liða í efnahagsreikningi er eftirfarandi í m.kr.:		
Innstæður í Seðlabanka	6.013	6.044
Kröfur á lánastofnanir	290	271
Útlán og kröfur á sveitarfélög og fyrirtæki þeirra	108.218	99.051
Fjáreignir tilgreindar á gangvirði	206	0
Aðrar eignir	0	1
Samtals mótaðilaáhætta	114.727	105.367

4.2 Lausafjár- og fjármögnunaráhætta

Lausafjárahætta er hættan á að Lánasjóðurinn geti ekki staðið við skuldbindingar sínar þegar þær gjaldfalla. Lánasjóðurinn hefur sett sér reglur varðandi lausafjárstöðu og fjármögnun og er þeim ætlað að tryggja og viðhalda sveigjanleika. Meginreglan er að gefa ekki bindandi lánsloforð til væntanlegra lántaka fyrr en fjármögnun þeirra lána liggur fyrir. Þá er hluta af vaxtaberandi skuldum sjóðsins haldið í ávöxtun til mjög skamms tíma til að tryggja stöðugan aðgang að lausu fé og þar með sveigjanleika. Lánasjóðurinn mælir, reiknar og fylgist með lausafjárstöðu sinni með greiningu á gjalddögum fjáreigna og fjárskulda til að geta örugglega endurgreitt allar skuldir sínar á gjalddaga. Eftirfarandi töflur sýna greiðslufæði fyrir fjáreignir og fjárskuldir miðað við samningsbundnar endurgreiðslur.

Staða 30.6.2019 í m.kr.	0-1 mánuðir	1 til 3 mánuðir	3 til 12 mánuðir	1 til 5 ár	Yfir 5 ár	Samtals
Fjáreignir						
Handbært fé	6.154	-	-	-	-	6.154
Fjáreignir tilgreindar á gangvirði	206	-	-	-	-	206
Útlán	343	3.154	8.916	47.367	75.881	135.661
Samtals fjáreignir	6.703	3.154	8.916	47.367	75.881	142.021
Fjárskuldir						
Verðbréfaútgáfa og aðrar lántökur	443	2.376	7.758	41.327	72.101	124.005
Samtals fjárskuldir	443	2.376	7.758	41.327	72.101	124.005
Nettó eignir - skuldir	6.260	778	1.158	6.040	3.780	18.016

Staða 31.12.2018 í m.kr.	0-1 mánuðir	1 til 3 mánuðir	3 til 12 mánuðir	1 til 5 ár	Yfir 5 ár	Samtals
Fjáreignir						
Handbært fé	6.180	-	-	-	-	6.180
Útlán	184	2.889	8.339	44.130	69.116	124.658
Samtals fjáreignir	6.364	2.889	8.339	44.130	69.116	130.838
Fjárskuldir						
Verðbréfaútgáfa og aðrar lántökur	454	2.863	6.455	38.057	64.111	111.940
Samtals fjárskuldir	454	2.863	6.455	38.057	64.111	111.940
Nettó eignir - skuldir	5.910	26	1.884	6.073	5.005	18.898

4.3 Vaxta- og verðbólguáhætta

Varðandi vaxtaáættu er stefna sjóðsins að halda jafnvægi milli eftirstöðvatíma vaxtaberandi eigna og skulda og einnig fastra og breytilegra vaxta. Útlán eru því að öllu jöfnu á sömu grunnkjörum og fjármögnun þeirra að því er varðar lánstíma, endurgreiðsluferil, vaxtakjör, vaxtagreiðsludaga og endurskoðunardaga vaxtaálags. Þá eru verðtryggð lán sem fjármögnuð eru af eigin fé með breytilegum vöxtum sem Lánasjóðurinn getur breytt einhliða.

Flokkun fjáreigna og fjárskulda sjóðsins 30.6.2019 eftir vaxtabindingartíma, í m.kr.

	0-1 ár	1-5 ár	5-10 ár	Yfir 10 ár	Samtals
Fjáreignir					
ISK verðtryggt	9.038	33.907	22.373	36.160	101.478
ISK óverðtryggt	10.119	-	-	-	10.119
EUR	2.832	-	-	-	2.832
USD	45	-	-	-	45
GBP	9	-	-	-	9
JPY	43	-	-	-	43
CHF	75	-	-	-	75
Samtals fjáreignir	22.161	33.907	22.373	36.160	114.601
Fjárskuldir					
ISK verðtryggt	7.580	29.946	19.489	36.705	93.720
ISK óverðtryggt	442	-	-	-	442
EUR	2.468	-	-	-	2.468
Samtals fjárskuldir	10.490	29.946	19.489	36.705	96.630
Nettó eignir - skuldir	11.671	3.961	2.884	(545)	17.971

Flokkun fjáreigna og fjárskulda sjóðsins 31.12.2018 eftir vaxtabindingartíma, í m.kr.

	0-1 ár	1-5 ár	5-10 ár	Yfir 10 ár	Samtals
Fjáreignir					
ISK verðtryggt	8.427	31.004	21.011	31.976	92.418
ISK óverðtryggt	9.900	-	-	-	9.900
EUR	2.769	-	-	-	2.769
USD	44	-	-	-	44
GBP	9	-	-	-	9
JPY	41	-	-	-	41
CHF	72	-	-	-	72
Samtals fjáreignir	21.262	31.004	21.011	31.976	105.253
Fjárskuldir					
ISK verðtryggt	7.033	27.442	18.126	31.935	84.536
ISK óverðtryggt	453	-	-	-	453
EUR	2.426	-	-	-	2.426
Samtals fjárskuldir	9.912	27.442	18.126	31.935	87.415
Nettó eignir - skuldir	11.350	3.562	2.885	41	17.838

4.3 Vaxta- og verðbólguáhætta (framhald)

Vaxtanæmi

Greining á nettóvaxtanæmi 30. júní 2019 miðað við meðaltalslíftíma sýnir að 1 prósentustigs hækkun á vöxtum hækkar hreinar vaxtatekjur Lánasjóðsins um 67 milljónir króna á ársgrundvelli eða 0,4% af eigin fé á móti -11 milljónir í árslok 2018. Taflan sýnir áhrif vaxtabreytingarinnar á hagnað sjóðsins skipt niður á flokka eigna og skulda miðað við binditímanálgun.

Vaxtanæmi í m.kr.	Samsíða hliðrun upp á vaxtaferli (punktar)	30.6.2019	31.12.2018
		Hagnaður eða tap	
ISK verðtryggt	100	72	(9)
ISK óverðtryggt	100	(4)	(2)
Erlendar myntir	100	(1)	0
Samtals		67	-11

Verðbólguáhætta

Þann 30. júní 2019 átti Lánasjóðurinn verðtryggðar eignir umfram verðtryggðar skuldir að fjárhæð 7.758 milljónir króna í samanburði við 7.882 milljónir króna í árslok 2018. Þetta þýðir að 1% hækkun vísitölu neysluverðs myndi auka hagnað sjóðsins um 78 milljónir króna og 1% lækkun myndi orsaka lækkun hagnaðar um 78 milljónir króna.

Áhrif verðtryggingar í m.kr.	30.6.2019	31.12.2018
Verðtryggðar eignir	101.478	92.418
Verðtryggðar skuldir	93.720	84.536
Nettó verðtryggingarstaða	7.758	7.882

4.4 Gjaldmiðlaáhætta

Stefna Lánasjóðsins varðandi gjaldmiðlaáhhættu er að gjaldeyrisjöfnuður sjóðsins taki mið af reglum Seðlabanka Íslands og skal að svo miklu leyti sem unnt er, innan þeirra reglna, vera í réttu hlutfalli við hlutfall erlendra eigna af efnahag.

Næmigreining gjaldmiðla

Næmigreining gjaldmiðlastöðu sjóðsins sýnir að 10% veiking íslensku krónunnar eykur hagnað og eigið fé sjóðsins um 54 milljónir króna eða 0,3% af eigin fé. Taflan að neðan sýnir áhrif næmigreiningar gjaldmiðlastöðu sjóðsins skipt niður á myntir og sýnir áhrifin á hagnað og eigin fé Lánasjóðsins sem orsakast af 10% veikingu íslensku krónunnar gagnvart erlendum myntum.

Næmigreining gjaldmiðla í m.kr.	Styrking/veiking gjaldmiðils gagnvart íslensku krónunni	30.6.2019	31.12.2018
		Hagnaður eða tap	
EUR	(10%)	36	34
USD	(10%)	5	4
JPY	(10%)	4	4
CHF	(10%)	8	7
GBP	(10%)	1	1
Samtals		54	50

Lánasjóðurinn notaði eftirfarandi gengi erlendra gjaldmiðla fyrir reikningstímabilið sem árs hlutareikningur þessi nær

	30.6.2019	31.12.2018	Breyting í %
EUR/ISK	142,10	133,60	6,4%
USD/ISK	124,76	116,61	7,0%
JPY/ISK	1,1594	1,0601	9,4%
CHF/ISK	128,05	118,56	8,0%
GBP/ISK	158,19	148,69	6,4%

4.4 Gjaldmiðlaáhætta (framhald)

Gjaldeyriseignir og –skuldir í m.kr. 30.6.2019

	EUR	USD	JPY	Aðrar myntir	Samtals
Fjáreignir					
Handbært fé	283	1	-	-	284
Útlán	2.549	44	43	84	2.720
Samtals fjáreignir	2.832	45	43	84	3.004
Fjárskuldir					
Lántökur	2.468	-	-	-	2.468
Samtals fjárskuldir	2.468	0	0	0	2.468
Nettó eignir - skuldir	364	45	43	84	536

Gjaldeyriseignir og –skuldir í m.kr. 31.12.2018

	EUR	USD	JPY	Aðrar myntir	Samtals
Fjáreignir					
Handbært fé	265	1	-	-	266
Útlán	2.504	43	41	81	2.669
Samtals fjáreignir	2.769	44	41	81	2.935
Fjárskuldir					
Lántökur	2.426	-	-	-	2.426
Samtals fjárskuldir	2.426	0	0	0	2.426
Nettó eignir - skuldir	343	44	41	81	509

4.5 Rekstraráhætta

Varðandi rekstraráhættu er stefna Lánasjóðsins að hafa skriflega og skýra verkferla um alla helstu þætti í rekstrinum og vinna með stöðluð form lánessamninga. Þá hefur stefna Lánasjóðsins verið að útvista skrifstofuþjónustu og dreifa verkþáttum þannig á fleiri hendur til að draga úr áhættu. Rekstur Lánasjóðsins er tiltölulega einfaldur og rekstraráhætta því takmörkuð. Fjöldi viðskiptavina er takmarkaður og þeir fremur einsleitir.

4.5.1 Starfsmannaáhætta

Lánasjóðurinn er með þrjú fasta starfsmenn, framkvæmdastjóra, lánastjóra og starfsmann fjárstýringar. Jafnframt hefur Lánasjóðurinn gert þjónustusamning við Samband íslenskra sveitarfélaga um kaup á ýmiskonar þjónustu af sambandinu. Fyrirhugað er að framhald verði á rekstrarsamvinnu Lánasjóðsins og sambandsins.

4.5.2 Lagaleg áhætta

Lánasjóðurinn starfar eftir lögum nr. 150/2006 um stofnun opinbers hlutafélags um Lánasjóð sveitarfélaga, lögum nr. 161/2002 um fjármálafyrirtæki og lögum nr. 2/1995 um hlutafélög. Lánasjóðurinn getur ekki borið ábyrgð á lagabreytingum, niðurstöðum dómstóla eða ákvörðunum stjórnvalda.

Engin dómsmál eru útistandandi hjá Lánasjóðnum.

4.6 Eiginfjárstýring

Markmið með stýringu á eigin fé er að sjóðurinn hafi ávallt yfir að ráða nægu eigin fé til að veða á móti undirliggjandi áhættuþáttum í rekstri sjóðsins.

Eiginfjárgrunnur sjóðsins samanstendur eingöngu af hlutafé, lögbundnum varasjóði og óráðstöfuðu eigin fé (Tier 1).

Lágmarks eigin fé samkvæmt 84. gr. laga um fjármálafyrirtæki nr. 161/2002 er 8% af áhættuvegnum eignum. Lánasjóðurinn reiknar og birtir eiginfjárlutfall sitt byggt á Basel II staðal. Basel II skiptist niður í Stoð 1 (Pillar 1) og Stoð 2 (Pillar 2). Í Stoð 1 er áhættuþáttum skipt í útlánaáhættu, markaðsáhættu og rekstraráhættu. Sjóðurinn beitir staðalaðferð (e. standardised approach) við útreikning á útlánaáhættu og markaðsáhættu, en grundvallaraðferð (e. basic indicator approach) við útreikning vegna rekstraráhættu.

Í Stoð 2 er farið í nánari útfærslu á eigin mati og mælingum sjóðsins á eiginfjárlutfallinu sem svo er grundvöllur fyrir ICAAP matinu. Árið 2018 mat sjóðurinn eiginfjárbörf sína með svonefndu ICAAP ferli og undirgekkst SREP ferli FME og fékk skýrslu þar um. Mat sjóðsins á eiginfjárbörf með ICAAP/SREP ferlinu er lykilþáttur í eiginfjár- og áhættustýringu sjóðsins.

Í júlí 2015 tóku gildi breytingar á lögum um fjármálafyrirtæki nr. 161/2002 sem innleiddu ákvæði um eiginfjárauka sem byggir á hugmyndafræði Basel III staðals. Fimm eiginfjáraukar eru skilgreindir, verndunarauki, sveiflujöfnunarauki, eiginfjárauki vegna kerfisáhættu, eiginfjárauki á kerfislega mikilvæg fjármálafyrirtæki á alþjóðavísu og eiginfjárauki á önnur kerfislega mikilvæg fjármálafyrirtæki. Fjármálaeftirlitið hefur heimild skv. 86.gr.d til að ákvarða álagningu eiginfjárauka á fjármálafyrirtæki. Frá 15. maí 2019 er samanlögð eiginfjárkrafa fyrir Lánasjóðinn 12,25%.

5. Hreinar vaxtatekjur	1.1.-30.6.2019	1.1.-30.6.2018
Vaxtatekjur og verðbætur		
Útlán og kröfur	3.275.052.632	2.505.543.839
Handbært fé og skammtímakröfur	137.415.389	154.566.892
	<u>3.412.468.021</u>	<u>2.660.110.731</u>
Vaxtagjöld og verðbætur		
Verðbréfaútgáfa og aðrar lántökur	2.867.823.669	2.233.401.915
Hreinar vaxtatekjur	<u>544.644.352</u>	<u>426.708.816</u>
6. Hreinar tekjur af fjáreignum tilgreindum á gangvirði	1.1.-30.6.2019	1.1.-30.6.2018
Hlutdeildarskríteini	7.450.769	3.539.221
	<u>7.450.769</u>	<u>3.539.221</u>
7. Hreinn gjaldeyrismunur	1.1.-30.6.2019	1.1.-30.6.2018
Útlán	169.030.959	(40.708.038)
Lántökur	(151.657.888)	26.621.050
Kröfur á lánastofnanir	16.788.767	(3.237.328)
	<u>34.161.838</u>	<u>(17.324.316)</u>
8. Laun og launatengd gjöld		
Í lok tímabils unnu þrír starfsmenn hjá sjóðnum líkt og áður. Sjóðurinn hefur gert þjónustusamning við Samband íslenskra sveitarfélaga um kaup á ýmsum rekstrar- og þjónustupáttum og er sá kostnaður færður meðal annars rekstrarkostnaðar. Stjórnarmenn fá 8% móttframlag í lífeyrissjóð frá sjóðnum og framkvæmdastjóri 12%.		
	1.1.-30.6.2019	1.1.-30.6.2018
Laun	32.356.674	32.169.235
Greitt móttframlag í lífeyrissjóð	3.955.472	3.711.399
Önnur launatengd gjöld	2.937.311	3.136.028
	<u>39.249.457</u>	<u>39.016.662</u>
Óttar Guðjónsson, framkvæmdastjóri	12.511.732	12.456.732
Stjórnarmenn:		
Kristinn Jónasson, stjórnarformaður	882.882	669.765
Magnús B. Jónsson, fráfaramandi stjórnarformaður	529.728	1.004.643
Helga Benediktsdóttir, varaform.stjórnar og form.endursk.nefndar	907.242	870.699
Elliði Vignisson, aðalmaður	706.308	669.765
Arna Lára Jónsdóttir, aðalmaður	706.308	669.765
Guðmundur Baldvin Guðmundsson, aðalmaður	353.154	0
Kristín María Birgisdóttir, varamaður	0	111.628
Ólafur Þ. Ólafsson, varamaður	0	111.627
	<u>4.085.622</u>	<u>4.107.892</u>

9. Kostnaður vegna verðbréfaútgáfu	1.1.-30.6.2019	1.1.-30.6.2018
Viðskiptavakt	22.089.058	17.750.000
Gjöld vegna verðbréfaútgáfu	1.117.495	1.791.000
Árlegur kostnaður vegna verðbréfa	3.966.695	4.294.092
	<u>27.173.248</u>	<u>23.835.092</u>

10. Annar rekstrarkostnaður	1.1.-30.6.2019	1.1.-30.6.2018
Þjónustusamningur við Samband íslenskra sveitarfélaga	10.887.678	10.475.766
Sérfræðiþjónusta / lögfræðiþjónusta ofl.	3.456.475	2.230.816
Rekstur húsnæðis	4.201.803	3.031.101
Tölvur og tölvukerfi	2.374.790	6.900.556
Ytri endurskoðun	3.470.430	3.256.316
Ferðakostnaður	1.483.684	796.659
Rekstrarvörur og skrifstofuáhöld	1.697.139	651.121
Önnur rekstrargjöld	3.212.379	2.044.390
	<u>30.784.378</u>	<u>29.386.725</u>

11. Hagnaður á hlut	1.1.-30.6.2019	1.1.-30.6.2018
Hagnaður tímabilsins	480.232.476	310.034.301
Vegið meðaltal hlutfjár á tímabilinu	5.000.000.000	5.000.000.000
Hagnaður á hlut	<u>0,10</u>	<u>0,06</u>

12. Innstæður í Seðlabanka	30.6.2019	31.12.2018
Óbundnar innstæður í Seðlabanka	257.538.854	247.296.588
Bundin innlán í Seðlabanka	5.606.572.749	5.662.289.513
	<u>5.864.111.603</u>	<u>5.909.586.101</u>

Með reglum Seðlabankans frá 4. júní 2018 breyttist bindiskylda lánastofnana þannig að 1% af bindigrunni er föst á sérstökum bindireikningi og ber enga vexti. Af þeim sökum eru 148,8 m.kr. undanskyldar frá innstæðum í Seðlabanka sem föst bindiskylda.

Innstæður í Seðlabanka ásamt kröfum á lánastofnanir mynda handbært fé í lok tímabilsins í samræmi við sjóðstreymisýfirlit að fjárhæð samtals 6.303 milljónir króna samanborið við 6.314 milljónir krónar í árslok 2018.

13. Kröfur á lánastofnanir	30.6.2019	31.12.2018
Bankareikningar	<u>289.720.147</u>	<u>270.592.249</u>

14. Útlán og kröfur	30.6.2019	31.12.2018
Verðtryggð útlán	101.478.655.720	92.418.273.284
Útlán í erlendri mynt	2.720.515.344	2.669.268.822
Óverðtryggð útlán	3.891.892.623	3.985.215.980
	<u>108.091.063.687</u>	<u>99.072.758.086</u>
Virðisrýmun útána skv. IFRS 9	(23.907.843)	(21.924.257)
	<u>108.067.155.844</u>	<u>99.050.833.829</u>

Eftirstöðvar affalla og lántökuþóknunar 30. júní 2019 eru 430 milljónir króna. Í árslok 2018 voru eftirstöðvarnar 583 milljónir króna. Lækkun kemur til vegna lækkun markaðsvaxta niður fyrir fasta vexti á veittum útlánum af LSS55.

Lagt var í virðisrýnnunarsjóð útlána, í samræmi við IFRS 9 og aðferðafræði Lánasjóðsins. Virðisrýmun tímabilsins er öll metin út frá 12 mánaða væntu útlánatapi í þrepi 1. Byggt er á stöðu útlána 30. júní 2019. Breyting tímabilsins voru tæpar 2 milljónir og stendur virðisrýnnunarsjóður útlána skv. IFRS 9 í tæpum 24 milljónir króna í lok tímabilsins.

14. Útlán og kröfur (framhald)

Næsta árs afborganir

Staða 30.06.2019	Innan 12 mán	Umfram 12 mán	Samtals
Verðtryggð útlán	9.038.354.134	92.440.301.586	101.478.655.720
Útlán í erlendri mynt	241.831.167	2.478.684.177	2.720.515.344
Óverðtryggð útlán	469.429.738	3.422.462.885	3.891.892.623
	<u>9.749.615.039</u>	<u>98.341.448.648</u>	<u>108.091.063.687</u>

Staða 31.12.2018	Innan 12 mán	Umfram 12 mán	Samtals
Verðtryggð útlán	8.427.291.243	83.990.982.041	92.418.273.284
Útlán í erlendri mynt	227.306.819	2.441.962.003	2.669.268.822
Óverðtryggð útlán	418.008.807	3.567.207.173	3.985.215.980
	<u>9.072.606.869</u>	<u>90.000.151.217</u>	<u>99.072.758.086</u>

15. Skammtímaútlán	30.6.2019	31.12.2018
Óverðtryggð lán í krónum	<u>151.142.361</u>	<u>0</u>

16. Fjáreignir tilgreindar á gangvirði	30.6.2019	31.12.2018
Hlutdeildarskírteini	<u>205.631.162</u>	<u>0</u>

17. Rekstrarfjármunir	30.6.2019	31.12.2018
Bókfært verð í ársbyrjun	41.846.960	43.042.587
Afskriftir tímabils	<u>(597.814)</u>	<u>(1.195.627)</u>
Bókfært verð í lok tímabils	<u>41.249.146</u>	<u>41.846.960</u>
Bókfært verð í lok tímabils greinist þannig:		
Kostnaðarverð	59.781.372	59.781.372
Samsafnaðar afskriftir	<u>(18.532.226)</u>	<u>(17.934.412)</u>
Bókfært verð í lok tímabils greinist þannig:	<u>41.249.146</u>	<u>41.846.960</u>

Núgildandi fasteignamat nemur 104,8 milljónum og brunabótamat 100,9 milljónum króna. Vátryggingarmat fasteigna er 99,3 milljónir króna.

18. Flokkun og gangvirði fjáreigna og fjárskulda

Samkvæmt alþjóðlega reikningskilastaðlinum IFRS 9 "Fjármálageringar, skráning og mat", ber að flokka fjáreignir og fjárskuldir í sérstaka flokka sem segja til um hvernig meta skuli þessar eignir og skuldir eftir upphaflega skráningu þeirra.

- Lán og kröfur, metnar á afskrifuðu kostnaðarverði;
- Fjáreignir á gangvirði, metnar á gangvirði;
- Aðrar fjárskuldir, eru færðar á afskrifuðu kostnaðarvirði.

Taflan hér fyrir neðan sýnir flokkun fjáreigna og fjárskulda og gangvirði þeirra:

30. júní 2019	Lán og kröfur	Fjáreignir á gangvirði	Skuldir á afskrifuðu kostnaðarverði	Samtals Bókfært virði	Gangvirði
Fjáreignir					
Innstæður í Seðlabanka	5.864.111.603	-	-	5.864.111.603	5.864.111.603
Kröfur á lánastofnanir	289.720.147	-	-	289.720.147	289.720.147
Útlán og kröfur	108.067.155.844	-	-	108.067.155.844	116.762.616.908
Skammtímaútlán	151.142.361	-	-	151.142.361	151.142.361
Hlutdeildaskírteini	-	205.631.162	-	205.631.162	205.631.162
Fjáreignir samtals	114.372.129.955	205.631.162	0	114.577.761.117	123.273.222.181
Fjárskuldir					
Verðbréfaútgáfa og aðrar lántökur	-	-	96.628.748.693	96.628.748.693	105.687.374.909
Fjárskuldir samtals	0	0	96.628.748.693	96.628.748.693	105.687.374.909
31. desember 2018					
Fjáreignir					
Innstæður í Seðlabanka	5.909.586.101	-	-	5.909.586.101	5.909.586.101
Kröfur á lánastofnanir	270.592.249	-	-	270.592.249	270.592.249
Útlán og kröfur	99.072.758.086	-	-	99.072.758.086	103.264.544.312
Fjáreignir samtals	105.252.936.436	0	0	105.252.936.436	109.444.722.662
Fjárskuldir					
Verðbréfaútgáfa og aðrar lántökur	-	-	87.414.364.441	87.414.364.441	91.842.954.037
Fjárskuldir samtals	0	0	87.414.364.441	87.414.364.441	91.842.954.037

Gangvirði skuldabréfa Lánasjóðsins byggir á gengi bréfanna á markaði 30. júní 2019.

Gangvirði útlána er metið með því að núvirða greiðsluflæði útlánasafnsins með ávöxtunarkröfu skuldabréfa Lánasjóðsins auk 0,15% álags. Vaxtaálagið skiptist í 0,05% álag til að koma til móts við rekstrarkostnað auk 0,10% álags til að mæta beinum útlögðum kostnaði við útgáfu og viðskiptavakt sjóðsins.

18. Flokkun og gangvirði fjáreigna og fjárskulda (framhald)

Lánasjóðurinn notar þrepaskiptingu til að skýra mismunandi inntak á gangvirði. Þrepaskiptingin raðar inntökum í þrjú almenn þrep á eftirfarandi hátt:

Stig 1: skráð verð á virkum markaði fyrir samskonar eignir og skuldir.

Stig 2: forsendur byggja á öðrum breytum en skráðum verðum á virkum markaði (stig 1) sem unnt er að afla fyrir eignir og skuldir, beint eða óbeint (afleidd verð).

Stig 3: Forsendur gangvirðis eigna og skulda eru ekki byggðar á gögnum sem unnt er að afla á markaði, heldur meðal annars á upplýsingum um afkomu viðkomandi félags, kaup og sölu eignarhluta o.fl.

30. júní 2019

	Stig 1	Stig 2	Stig 3	Samtals
Fjáreignir				
Hlutdeildarskírteini	205.631.162	-	-	205.631.162
Samtals	<u>205.631.162</u>	<u>0</u>	<u>0</u>	<u>205.631.162</u>

Lánasjóðurinn var ekki með neina fjármálagerninga færða á gangvirði í efnahagsreikningi þann 31.12.2018.

Taflan hér fyrir neðan sýnir flokkun fjáreigna og fjárskulda sjóðsins sem ekki eru metnar á gangvirði í efnahagsreikningi.

30. júní 2019

	Stig 1	Stig 2	Stig 3	Samtals
Fjáreignir				
Innstæður í Seðlabanka	-	5.864.111.603	-	5.864.111.603
Kröfur á lánastofnanir	-	289.720.147	-	289.720.147
Útlán og kröfur	-	116.762.616.908	-	116.762.616.908
Skammtímaúlán	-	151.142.361	-	151.142.361
Samtals	<u>0</u>	<u>123.067.591.019</u>	<u>0</u>	<u>123.067.591.019</u>

Fjárskuldir

Verðbréfaútgáfa og aðrar lántökur	105.687.374.909	-	-	105.687.374.909
Samtals	<u>105.687.374.909</u>	<u>0</u>	<u>0</u>	<u>105.687.374.909</u>

31. desember 2018

	Stig 1	Stig 2	Stig 3	Samtals
Fjáreignir				
Innstæður í Seðlabanka	-	5.909.586.101	-	5.909.586.101
Kröfur á lánastofnanir	-	270.592.249	-	270.592.249
Útlán og kröfur	-	103.264.544.312	-	103.264.544.312
Samtals	<u>0</u>	<u>109.444.722.662</u>	<u>0</u>	<u>109.444.722.662</u>

Fjárskuldir

Verðbréfaútgáfa og aðrar lántökur	91.842.954.037	-	-	91.842.954.037
Samtals	<u>91.842.954.037</u>	<u>0</u>	<u>0</u>	<u>91.842.954.037</u>

19. Verðbréfaútgáfa

	Vegin meðaltals vaxtaþrósenta*		30.6.2019	31.12.2018
	30.6.2019	31.12.2018		
LSS '04, lokagjalddagi 2019	4,08%	4,08%	236.393.639	227.823.527
LSS '05-2, lokagjalddagi 2022	4,30%	4,30%	2.052.733.858	2.740.708.931
LSS '08 1, lokagjalddagi 2034	5,29%	5,29%	2.137.934.468	2.174.067.704
LSS 150224, lokagjalddagi 2024	4,64%	4,64%	18.421.759.351	19.726.016.677
LSS 150434, lokagjalddagi 2034	2,92%	3,01%	47.273.155.322	41.062.754.897
LSS 151155, lokagjalddagi 2055	2,52%	2,63%	23.597.189.773	18.604.579.102
Verðbréfaútgáfa samtals			93.719.166.411	84.535.950.838

* Vegin meðaltals vaxtaþrósenta er sett fram samkvæmt aðferð um virka vexti.

Eftirstöðvar affalla og lántökukostnaðar 30. júní 2019 eru 2.445 milljónir króna. Í árslok 2018 voru eftirstöðvarnar 1.465 milljónir króna.

Næsta árs afborganir

Staða 30.06.2019	Innan 12 mán	Umfram 12 mán	Samtals
Verðbréfaútgáfa	7.579.716.685	86.139.449.726	93.719.166.411
Staða 31.12.2018	Innan 12 mán	Umfram 12 mán	Samtals
Verðbréfaútgáfa	7.033.318.060	77.502.632.778	84.535.950.838

20. Aðrar langtímalántökur

	Vaxtaþrósenta		30.6.2019	31.12.2018
	30.6.2019	31.12.2018		
EUR lán (Euribor-álag)	0,25%	0,25%	2.467.857.561	2.425.613.017
Aðrar lántökur samtals			2.467.857.561	2.425.613.017

Næsta árs afborganir

Staða 30.06.2019	Innan 12 mán	Umfram 12 mán	Samtals
EUR lán (Euribor-álag)	224.453.099	2.243.404.462	2.467.857.561
Staða 31.12.2018	Innan 12 mán	Umfram 12 mán	Samtals
EUR lán (Euribor-álag)	211.036.316	2.214.576.701	2.425.613.017

21. Skammtímalántökur

	Vaxtaþrósenta		30.6.2019	31.12.2018
	30.6.2019	31.12.2018		
ISK lán (óverðtrygð)	3,50%	4,00%	441.724.721	452.800.586

22. Lífeyrisskuldbinding

Á Lánasjóði sveitarfélaga og samstarfsstofnunum hans hvílir lífeyrisskuldbinding vegna fyrrum starfsmanna sem eiga aðild að B-deild Lífeyrissjóðs starfsmanna ríkisins. Tryggingafræðilegur útreikningur á lífeyrisskuldbindingu fer fram árlega og er hún færð til skuldar í ársreikningi í lok árs. Útreikningur miðar við sömu tryggingafræðilegu forsendur og notaðar eru við úttekt á B-deild Lífeyrissjóðs starfsmanna ríkisins. Meginforsendur eru 2% raunvextir, lífslíkur samkvæmt reynslu árána 2010 - 2014 og 50% af örorkulíkum 17 íslenska lífeyrissjóða á árunum 1998 - 2002. Ekki er um að ræða skuldbindingu vegna núverandi starfsmanna Lánasjóðsins.

Lífeyrisskuldbinding greinist þannig:	30.6.2019	31.12.2018
Frá fyrra ári	77.835.529	76.064.578
Greiddur lífeyrir á tímabilinu	(1.725.394)	(3.683.407)
Hækkun skuldbindingar	0	5.454.358
Lífeyrisskuldbinding samtals	76.110.135	77.835.529

23. Aðrar skuldir	30.6.2019	31.12.2018
Lánadrottinnar	1.981.984	498.725
Ógreidd launatengd gjöld	3.300.716	3.371.940
Ógreiddur fjármagnstekjuskattur	94.160.000	0
Aðrar skuldir samtals	99.442.700	3.870.665

24. Eigið fé

Lánasjóðurinn reiknar og birtir eiginfjárlutfall sitt samkvæmt 84. gr. laga nr. 161/2002 um fjármálafyrirtæki. Sjóðurinn beitir staðalaðferð (e. standardised approach) við útreikning á útlánaáhættu og markaðsáhættu, en grundvallaraðferð (e. basic indicator approach) við útreikning vegna rekstraráhættu. Ákvæði um eiginfjárlúta voru innleidd í júlí 2015 með breytingu á lögum nr. 161/2002. Fjármálaeftirlitið hefur heimild skv. 86.gr.d til að ákvarða álagningu eiginfjárlúta á fjármálafyrirtæki. Frá 15. maí 2019 er samanlögð eiginfjárlúta fyrir Lánasjóðinn 12,25%.

Þann 30. júní 2019 nam heildarhlutfé félagsins 5.000 milljónum króna. Eitt atkvæði fylgir hverri krónu nafnverðs.

Taflan hér að neðan sýnir eiginfjárgrunn sjóðsins, áhættuvegnar eignir og eiginfjárlutfall sjóðsins 30. júní 2019 og í árslok 2018.

	30.6.2019	31.12.2018
Eiginfjárgrunnur		
Hlutfé	5.000.000.000	5.000.000.000
Lögbundinn varasjóður	1.250.000.000	1.250.000.000
Bundin óinnleyst gangvirðisbreyting	7.121.298	0
Annað eigið fé	11.706.698.534	11.661.587.356
Eiginfjárgrunnur samtals	17.963.819.832	17.911.587.356
Áhættugrunnur		
Útlánaáhætta	22.854.476.280	20.791.038.393
Markaðsáhætta	535.911.046	509.087.286
Rekstraráhætta	1.830.620.213	1.830.620.217
Áhættugrunnur samtals	25.221.007.539	23.130.745.896
Eiginfjárlutfall		
Eiginfjárlutfall	71%	77%

Vegið eiginfjárlutfall samkvæmt lögum um fjármálafyrirtæki er 71% en var 77% í árslok 2018.

Sjóðurinn metur eiginfjárlúta sína með innra matsferli og skilaði til Fjármálaeftirlitsins skýrslu þar um á árinu 2018. Innra matsferli sjóðsins á eiginfjárlúta er lykilmáttur í eiginfjár- og áhættustýringu sjóðsins.

Á meðal óráðstafaðs eigin fjár er sérliður vegna bundinna óinnleysta gangvirðisbreytinga af fjármálagerningum sem takmarka möguleika til arðgreiðslu. Sjá nánar í eiginfjárlúta.

25. Tengdir aðilar

Tengdir aðilar sjóðsins eru skilgreindir sem stjórn, fyrirtæki og stofnanir í eigu sveitarfélaga sem tengjast stjórnarmönnum, framkvæmdastjóri, lykilstarfsmenn og nánir fjölskyldumeðlimir þeirra. Varamenn í stjórn falla undir skilgreininguna frá þeim tíma sem þeir mæta á stjórnarfund. Sveitarfélög sem eiga virkan eignarhlut sem nemur a.m.k. 10% teljast einnig tengdir aðilar auk fyrirtækja og stofnanna í þeirra eigu.

Einn hluthafi fer með virkan eignarhlut, sjá skýringu 27. Upplýsingar um fyrirgreiðslu til tengdra aðila eru sem hér segir:

	1.1.-30.6.2019	1.1.-31.12.2018
Staða 1. janúar	16.140.702.860	10.429.227.171
Ný lán.....	4.206.125.930	4.933.445.332
Afborganir lána.....	(722.866.045)	(2.304.632.597)
Aðrar breytingar.....	7.357.834.224	3.082.662.954
Staða í lok tímabils.....	<u>26.981.796.969</u>	<u>16.140.702.860</u>
Vaxtatekjur.....	345.140.237	461.492.239
Vaxtagjöld.....	8.996.491	16.943.344

Upplýsingar um laun stjórnenda, sjá skýringu nr. 8.

Gjöld til Sambands íslenskra sveitarfélaga, sjá skýringu nr. 10.

Lánveitingar til tengdra aðila í lok tímabils, sjá skýringu 26.

Engin óvenjuleg viðskipti áttu sér stað við tengda aðila á tímabilinu.

26. Lánveitingar

Hér að neðan er yfirlit yfir stöðu lána þeirra sveitarfélaga sem eru í viðskiptum við Lánasjóðnum í lok tímabilsins, samtals að fjárhæð 84.821 m.kr. Á næstu síðu er yfirlit yfir lánveitingar til fyrirtækja í eigu sveitarfélaga.

Sveitarfélag	Fjárhæð	Íbúafj.	Sveitarfélag	Fjárhæð	Íbúafj.
Hafnarfjarðarkaupstaður	11.117	29.799	Langanesbyggð	361	504
Kópavogsbær	8.894	36.975	Strandabyggð	347	449
Sveitarfélagið Árborg	7.364	9.485	Mýrdalshreppur	321	695
Reykjanesbær	5.523	18.920	Djúpavogshreppur	306	472
Mosfellsbær	5.426	11.463	Seyðisfjarðarkaupstaður	290	685
Garðabær	3.948	16.299	Pingeyjarsveit	261	894
Sveitarfélagið Skagafjörður	3.715	3.992	Tálknafjarðarhreppur	256	258
Ísafjarðarbær	3.268	3.800	Dalabyggð	242	673
Fljótsdalshérað	3.238	3.600	Húnaþing vestra	211	1.181
Fjarðabyggð	3.076	5.070	Fjallabyggð	205	2.007
Akureyrarkaupstaður	2.937	18.925	Sveitarfélagið Hornafjörður	202	2.389
Seltjarnarneskaupstaður	2.704	4.664	Skaftárhreppur	171	583
Hveragerðisbær	2.198	2.628	Hörgársveit	165	616
Stykkishólmsbær	1.626	1.201	Skeiða- og Gnúpverjahreppur	99	626
Suðurnesjabær	1.483	3.480	Flóahreppur	95	667
Vesturbyggð	1.426	998	Húnavatnshreppur	80	371
Sveitarfélagið Ölfus	1.385	2.153	Grýtubakkahreppur	71	371
Bolungarvíkurkaupstaður	1.236	953	Hvalfjarðarsveit	70	638
Akraneskaupstaður	1.175	7.411	Reykholahreppur	63	258
Grundarfjarðarbær	1.061	866	Kjósarhreppur	37	238
Borgarbyggð	1.035	3.807	Eyjafjarðarsveit	37	1.042
Norðurþing	919	3.042	Vopnafjarðarhreppur	20	660
Snæfellsbær	886	1.674	Skagabyggð	15	90
Blönduósibær	875	939	Súðavíkurhreppur	14	204
Grímsnes- og Grafningshreppur	836	493	Ásahreppur	9	248
Dalvíkurbyggð	680	1.905	Kaldrananeshreppur	5	103
Bláskógabyggð	667	1.121	Árneshreppur	3	40
Rangárþing ytra	657	1.636			
Hrunamannahreppur	566	786			
Rangárþing eystra	530	1.924			
Sveitarfélagið Vogar	414	1.286			

26. Lánveitingar (framhald)

Hér að neðan er yfirlit yfir stöðu lána hjá Lánasjóðnum til fyrirtækja sem eru 100% í eigu sveitarfélaga í lok ársins, samtals að fjárhæð 23.420 m.kr.

Fyrirtæki í eigu sveitarfélaga	Fjárhæð	Fyrirtæki í eigu sveitarfélaga	Fjárhæð
Félagsbústaðir hf	9.316	Hafnarfjarðarhöfn	85
Norðurorka	2.888	Húnanet	73
Selfossveitur	1.041	Brunavarnir Rangárvallasýslu bs.	71
Strætó bs	1.029	Vatnsveita Ragnárþings ytra og Ása	65
Húsnæðisskrifstofa Hafnarfjarðar	1.029	Hrunaljós	59
Reykjaneshöfn	886	Fasteignir Húnavatnshrepps ehf.	59
SORPA bs	838	Félagspjónusta A-Hún bs	56
Fallorka ehf	711	Dalaveitur	49
Orkuveita Reykjavíkur	696	Flóaljós	49
Dvalarheimilið Kirkjuhvoll	454	Bolungarvíkurhöfn	28
Kjósarveitur ehf.	445	Skagafjarðarveitur	26
Brunavarnir Árnassýslu	393	Sorpsamlag Strandasýslu	25
Norðurá bs.	370	Tónlistarskóli Árnesinga	22
Hafnarsjóður Norðurþings	341	Félags- og skólabjónusta Snæfellinga	20
Hitaveita Egilsstaða og Fella ehf.	290	Veitustofnun Strandabyggðar	19
Héraðsnefnd Árnesinga bs.	284	Listasafn Árnesinga	18
Höfði hjúkrunar- og dvalarheimili	281	Þorlákshafnarhöfn	17
Sorpstöð Rangárvallasýslu bs	259	Hólmavíkurhöfn	17
Brunavarnir Suðurnesja bs,	253	Jeratún ehf	16
Slökkvilið höfuðborgarsvæðisins	227	Brunavarnir Austur-Húnavetninga	14
Fasteignafél. Hveragerðisbæjar	222	Héraðsskjalasafn Árnesinga	10
Byggðasafnið í Skógum	134	Orkuveita Húsavíkur	9
Byggðasafn Árnesinga	115	Hitav. Húnaþings vestra	7
Byggðasamlagið Oddi bs	102	Hitaveita Laugarvatns	2

Lánasjóðurinn hefur fengið skriflega heimild frá lántakendum sínum til birtingar upplýsinga um stöðu lána þeirra hjá sjóðnum. Þetta er til þess að geta birt í opinberum gögnum, s.s. ársskýrslum og fyrir fjárfesta, sundurliðaðar upplýsingar um útlán sjóðsins og hvernig þau skiptast á milli sveitarfélaga og félaga í þeirra eigu. Heimildarinnar var aflað í samræmi við 60. gr. laga um fjármálafyrirtæki, nr. 161/2002.

27. Hluthafar

Hluthafar sjóðsins eru 72, en hann er í eigu allra sveitarfélaga landsins. Reykjavíkurborg er eini hluthafinn sem á meira en 10% í sjóðnum með 17,5% hlut en samtals eiga 10 stærstu hluthafar sjóðsins 56%. Hér að neðan má sjá sundurliðun allra hluthafa sjóðsins.

Sveitarfélag	Eignarhl. í %	Sveitarfélag	Eignarhl. í %
Akrahreppur	0,08%	Kópavogsbær	5,52%
Akraneskaupstaður	2,41%	Langanesbyggð	0,54%
Akureyrarkaupstaður	5,49%	Mosfellsbær	1,49%
Árneshreppur	0,04%	Mýrdalshreppur	0,37%
Ásahreppur	0,04%	Norðurþing	2,22%
Bláskógabyggð	0,63%	Rangárþing eystra	1,67%
Blönduósbær	1,47%	Rangárþing ytra	1,72%
Bolungarvíkurkaupstaður	0,83%	Reykholahreppur	0,30%
Borgarbyggð	1,78%	Reykjanesbær	3,03%
Borgarfjarðarhreppur	0,09%	Reykjavíkurborg	17,47%
Dalabyggð	0,61%	Seltjarnarneskaupstaður	1,16%
Dalvíkurbyggð	1,35%	Seyðisfjarðarkaupstaður	0,98%
Djúpavogshreppur	0,33%	Skaftárhreppur	0,38%
Eyja- og Miklaholtshreppur	0,05%	Skagabyggð	0,03%
Eyjafjarðarsveit	0,37%	Skeiða- og Gnúpverjahreppur	0,37%
Fjallabyggð	2,39%	Skorradalshreppur	0,02%
Fjarðabyggð	3,35%	Skútustaðahreppur	0,21%
Fljótsdalshérað	1,59%	Snæfellsbær	1,77%
Fljótsdalshreppur	0,03%	Strandabyggð	0,45%
Flóahreppur	0,25%	Stykkishólmsbær	1,85%
Garðabær	3,76%	Suðurnesjabær	1,09%
Grindavíkurbær	1,09%	Súðavíkurhreppur	0,30%
Grímsnes- og Grafningshreppur	0,22%	Svalbarðarstandarhreppur	0,18%
Grundarfjarðarbær	0,60%	Svalbarðshreppur	0,08%
Grytubakkahreppur	0,13%	Sveitarfélagið Árborg	3,05%
Hafnarfjarðarkaupstaður	4,25%	Sveitarfélagið Hornafjörður	1,35%
Helgafellssveit	0,02%	Sveitarfélagið Skagafjörður	2,34%
Hrunamannahreppur	0,24%	Sveitarfélagið Skagaströnd	0,29%
Húnavatnshreppur	0,15%	Sveitarfélagið Vogar	0,42%
Húnaþing vestra	0,89%	Sveitarfélagið Ölfus	0,86%
Hvalfjarðarsveit	0,22%	Tálknafjarðarhreppur	0,20%
Hveragerðisbær	0,96%	Tjörneshreppur	0,02%
Hörgársveit	0,17%	Vestmannaeyjabær	5,81%
Ísafjarðarbær	4,15%	Vesturbyggð	1,32%
Kaldrananeshreppur	0,06%	Vopnafjarðarhreppur	0,68%
Kjósárhreppur	0,08%	Pingeyjarsveit	0,34%